

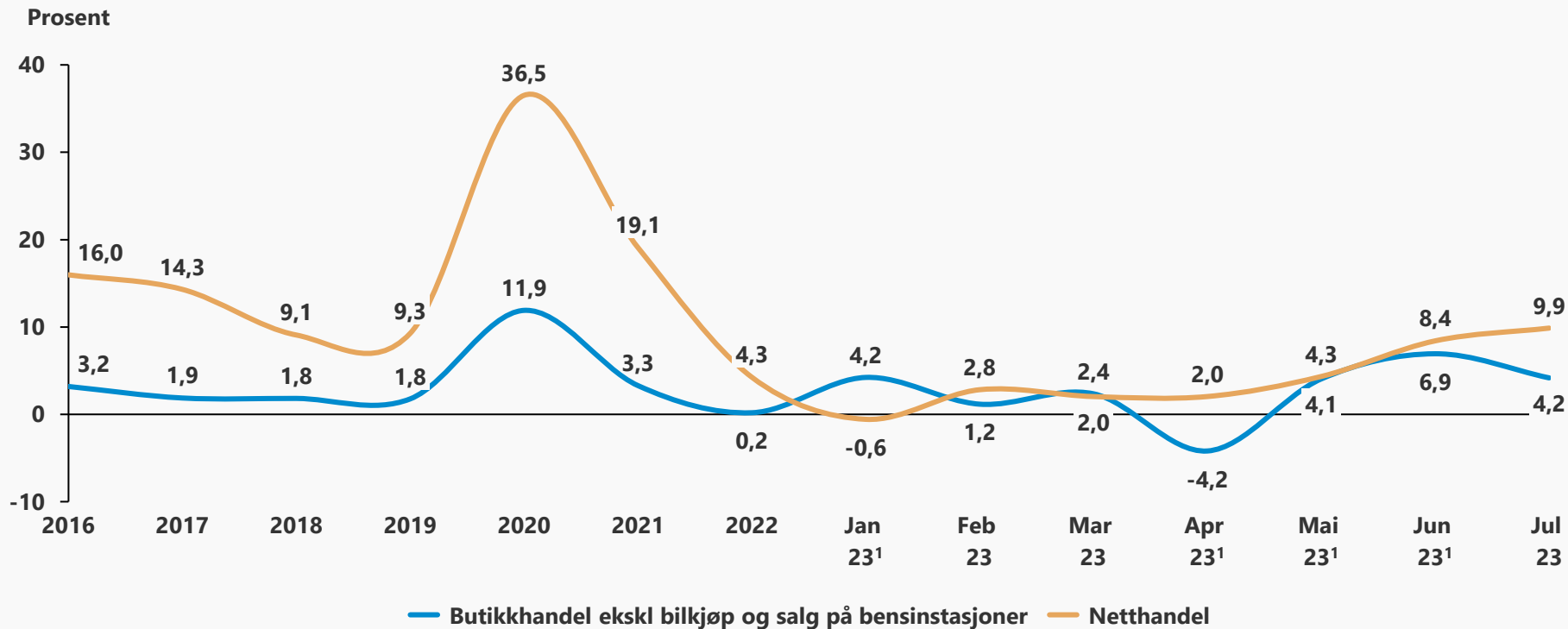
Varehandelen i juli

Knut Erik Rekdal / ker@nhosh.no
28082023



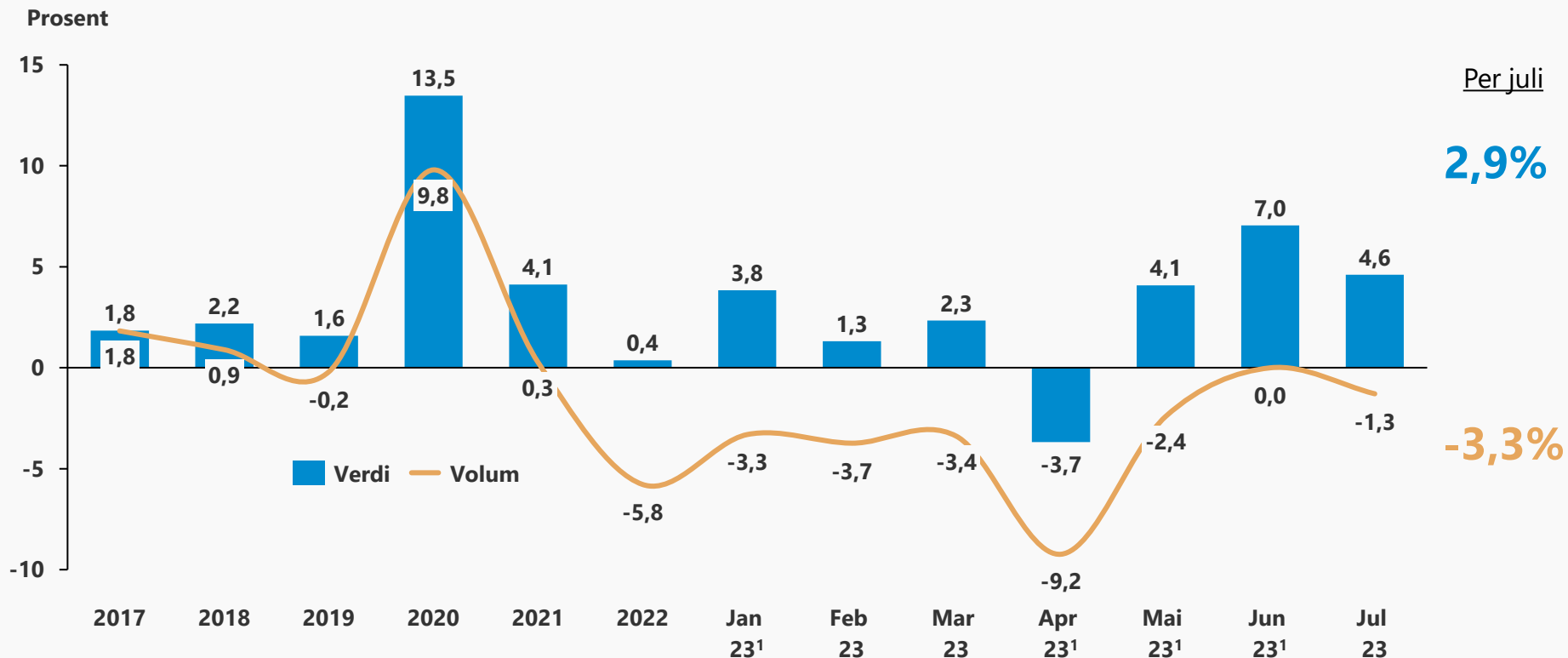
Butikkhandel og netthandel øker også i juli i verdi

Vekstrate omsetning (verdi)



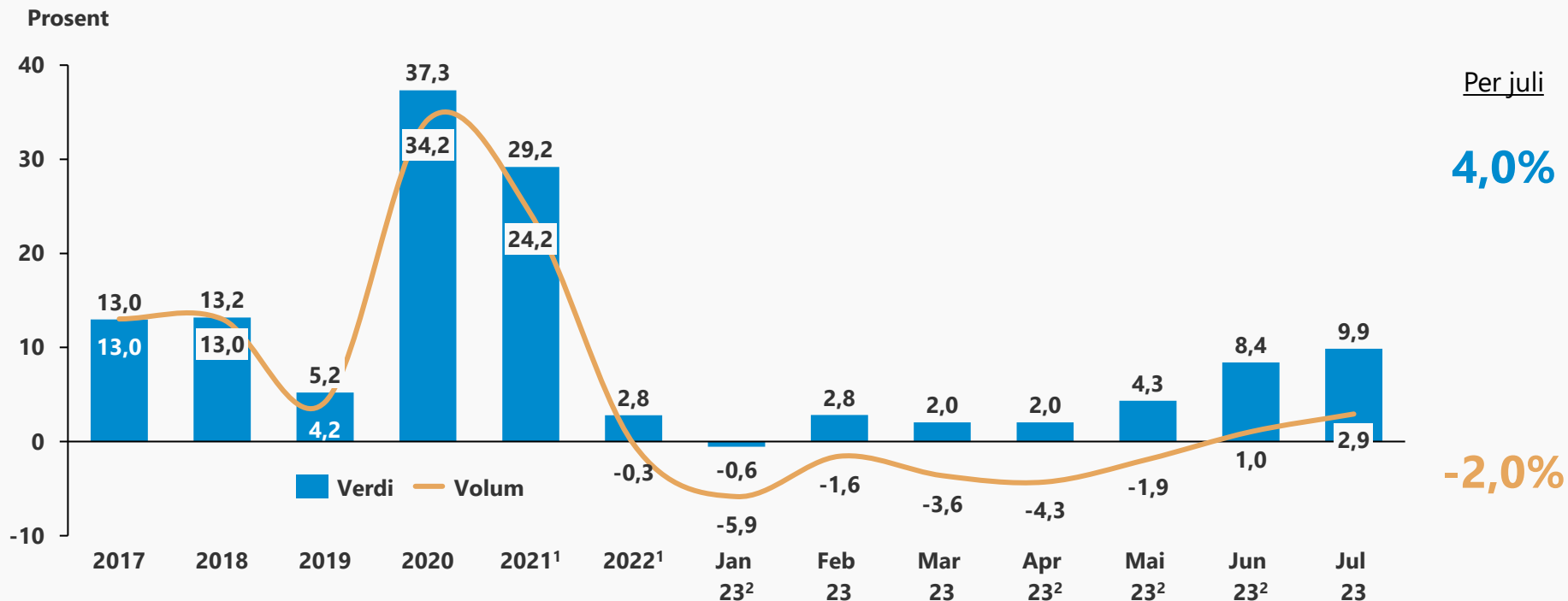
Varehandelen har god verdivekst i juli, men volumet faller også i juli

Endring fra samme periode året før



Både volumet og omsetningen i norsk netthandel økte i juli

Endring fra samme periode året før



Kilde: SSB. ¹ veksten i 2021 er overestimert og terminstatistikken gir en vekst på 19%. Det er også et mindre avvik for 2022 der omsetningsveksten er underestimert i varehandelsindeksen (4,3% vs 2,8%). ² Januar 23 har en ekstra handledag, mens April 23 og Mai 23 har en færre. Juni 23 har en ekstra

Omsetningen i varehandelen økte med 4,6% i verdi i juli

Vekst i verdi i juli fra samme periode året før

Varehandel ekskl bilkjøp og bensinstasjoner

Netthandel

Kjøpesenter

Butikkhandel

Kosmetikk

Møbel

IKT-utstyr i spesialforretninger

Apotek

Bøker

Dagligvare

Klær

Bredt vareutvalg

Elektronikk

Tekstiler og utstyrsvarer

Drikkevarer

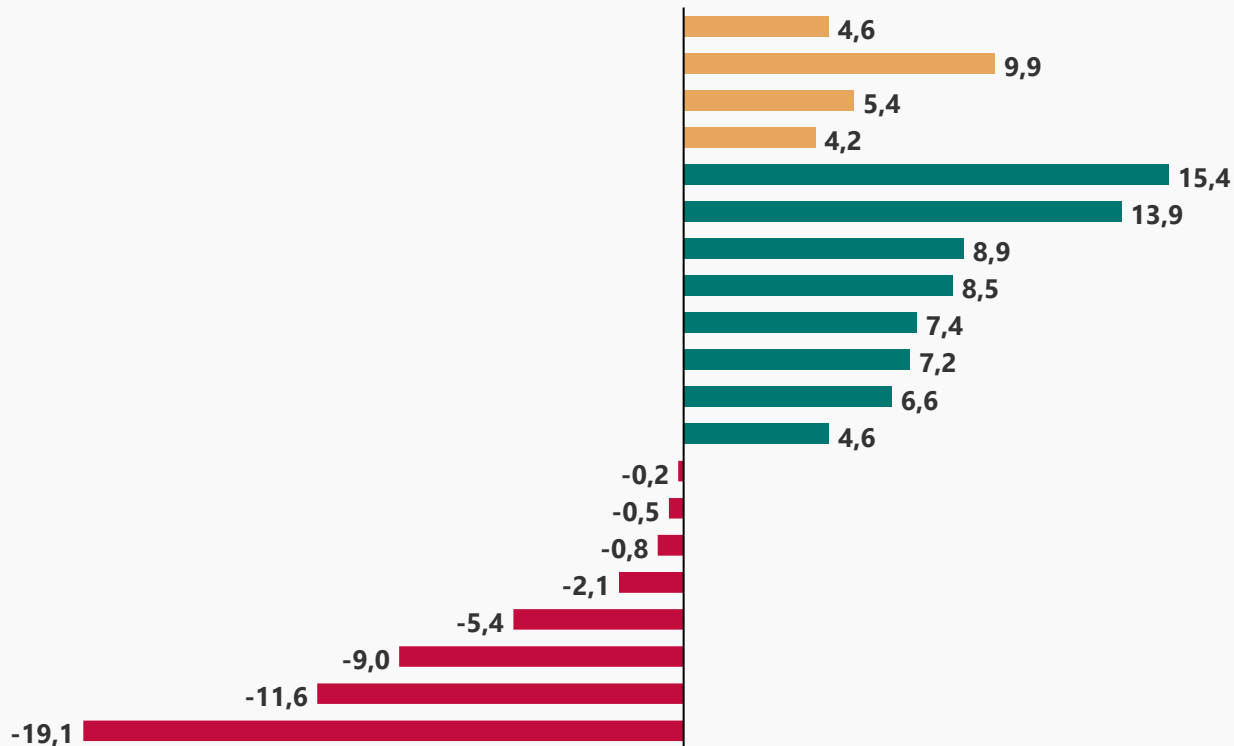
Sport

Ur, gull- og sølvvarer

Byggevarer

Spill og leker

Bensinstasjoner



Omsetningen i varehandelen økte 2,9% per juli, der kapitalvarer trekker ned omsetningen

Vekst i verdi per juli fra samme periode året før

Varehandel ekskl bilkjøp og bensinstasjoner

Netthandel

Kjøpesenter

Butikkhandel

Kosmetikk

Apotek

Dagligvare

Klær

Bøker

Bredt vareutvalg

IKT-utstyr i spesialforretninger

Ur, gull- og sølvvarer

Drikkevarer

Møbel

Sport

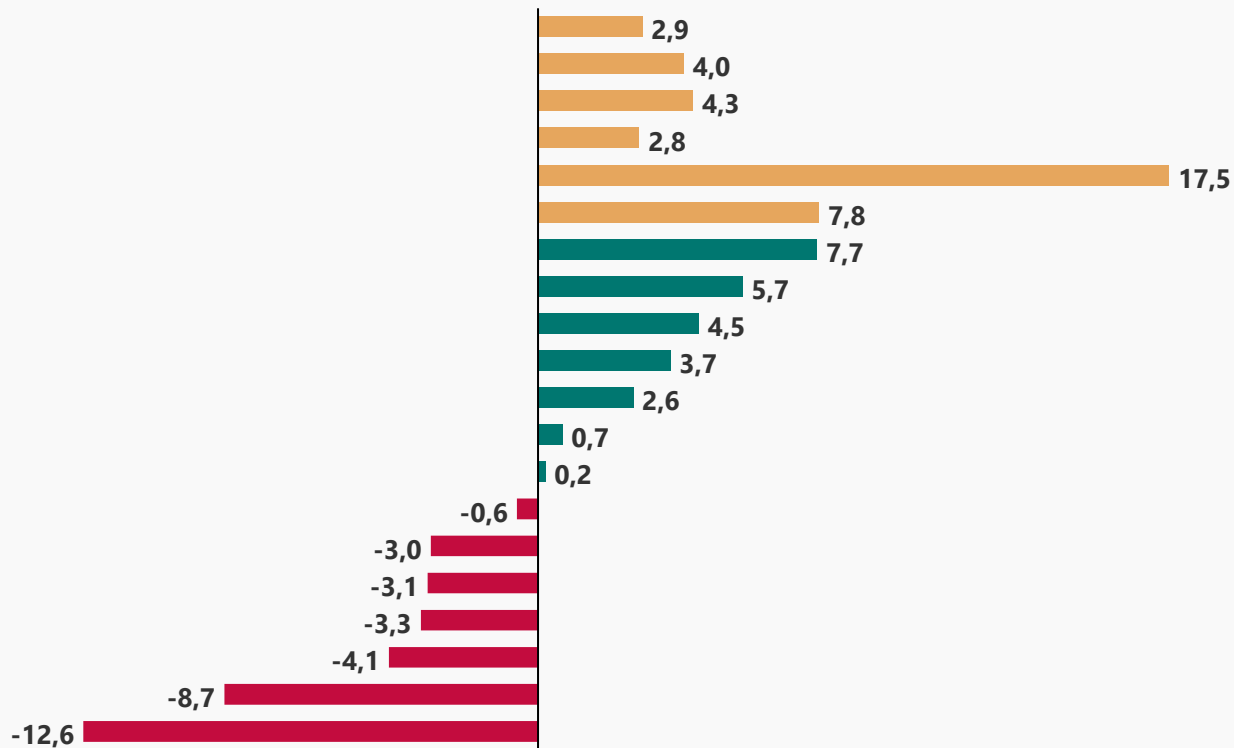
Tekstiler og utstyrsvarer

Spill og leker

Elektronikk

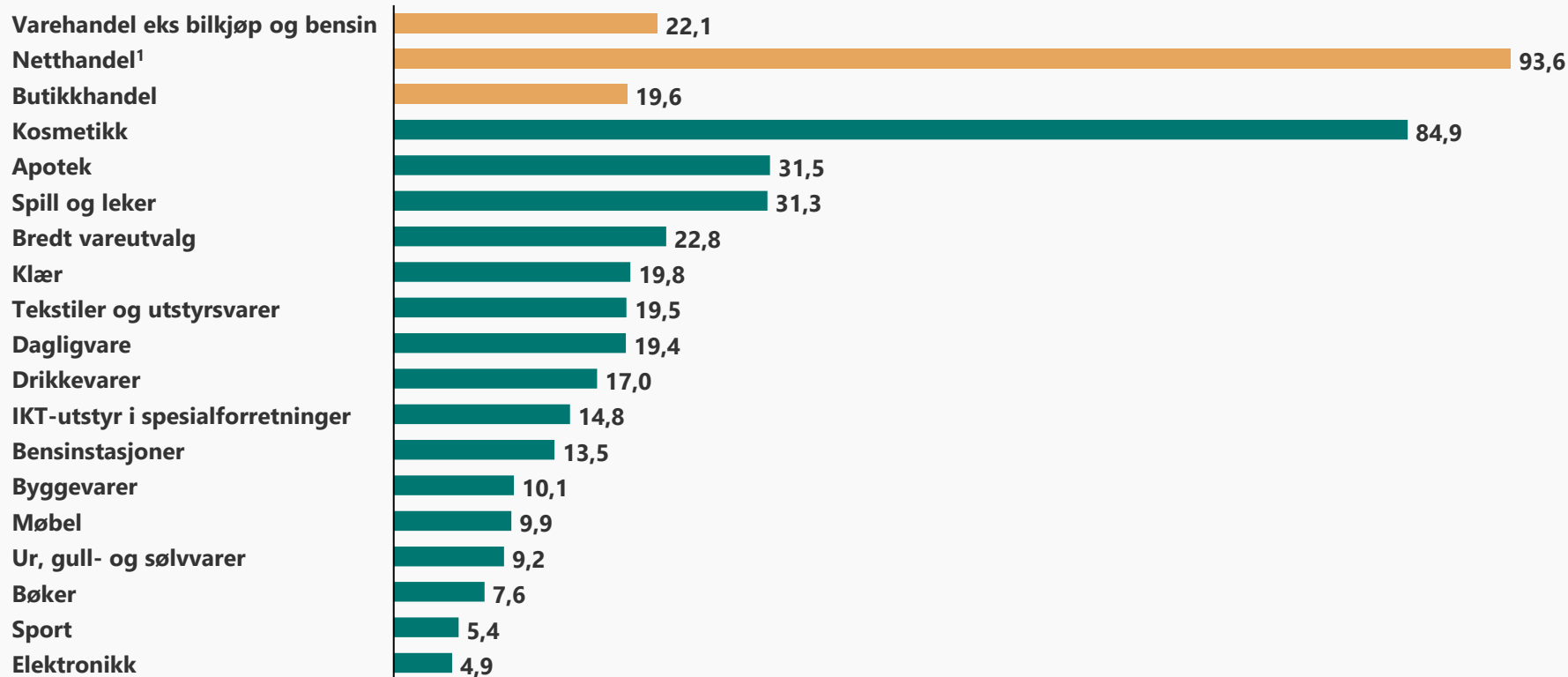
Bensinstasjoner

Byggevarer



Omsetningen i varehandelen per juli ligger 22,1% over nivået i samme periode i 2019

Vekst i verdi per juli 2023 vs 2019

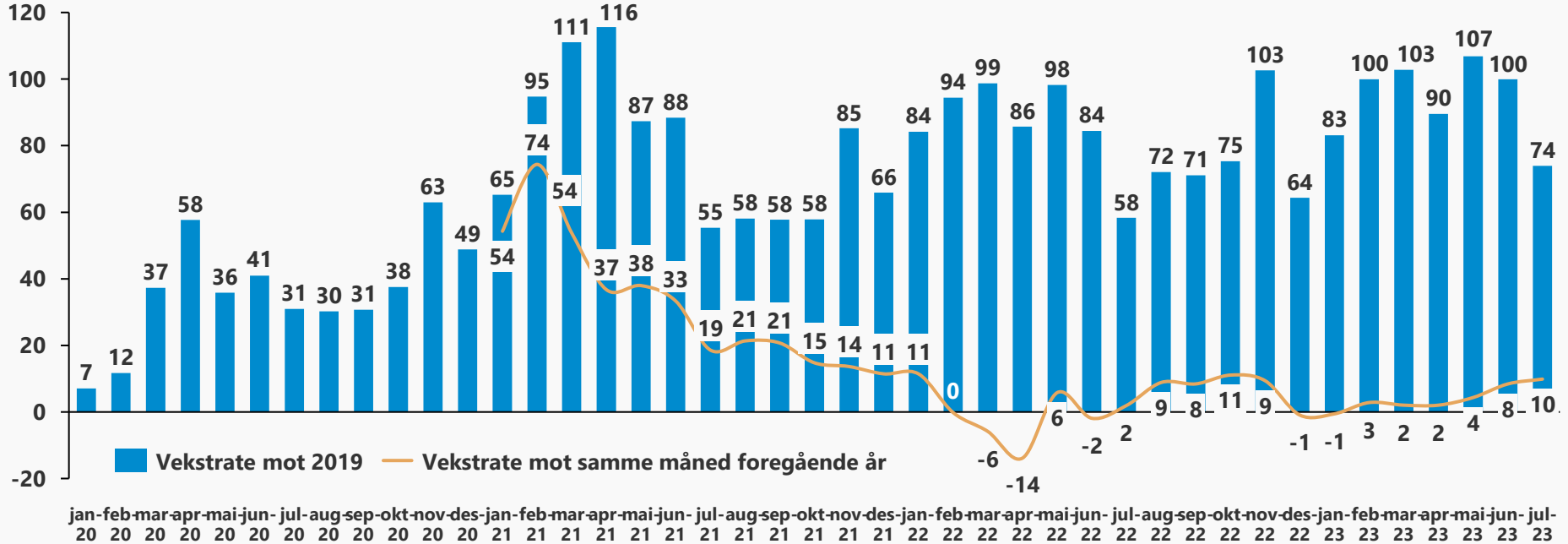


Kilde: SSB 07129 Varehandelsindeksen verdi ujustert. ¹ netthandelsvekst overestimeres i varehandelsindeksen i 2021 og 2023

Vekstraten i netthandelen faller tilbake etter pandemien

Vekstrate i verdi mot samme måned i 2019 og fjoråret

Prosent



Start av pandemien

Butikkstenginger

Omikron

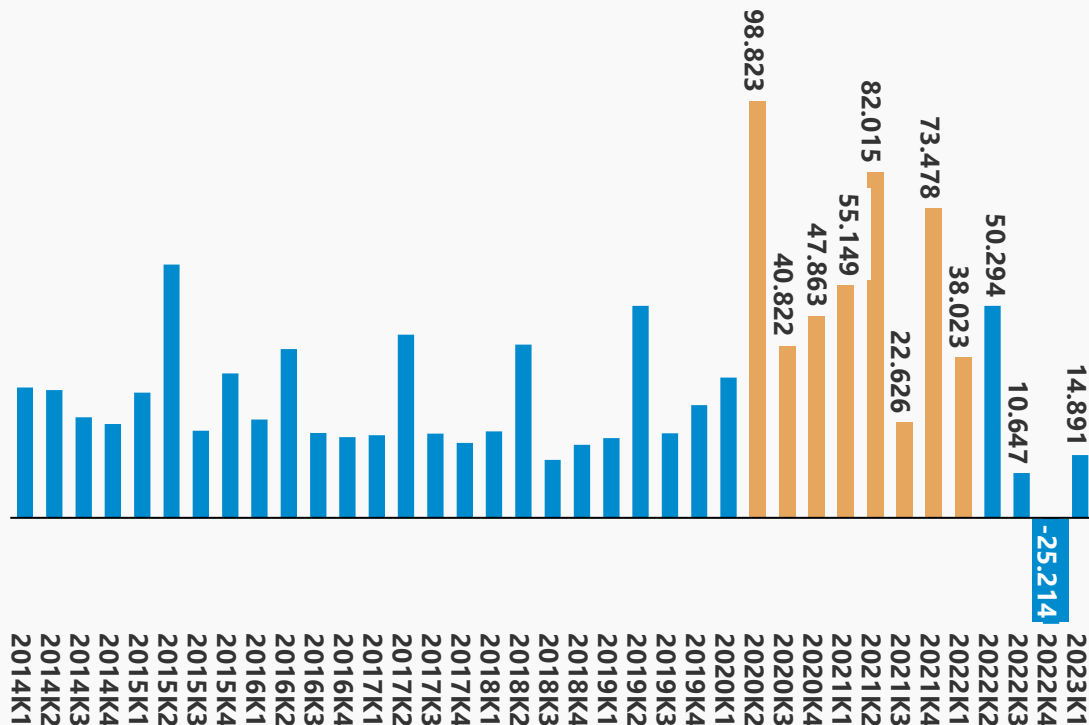
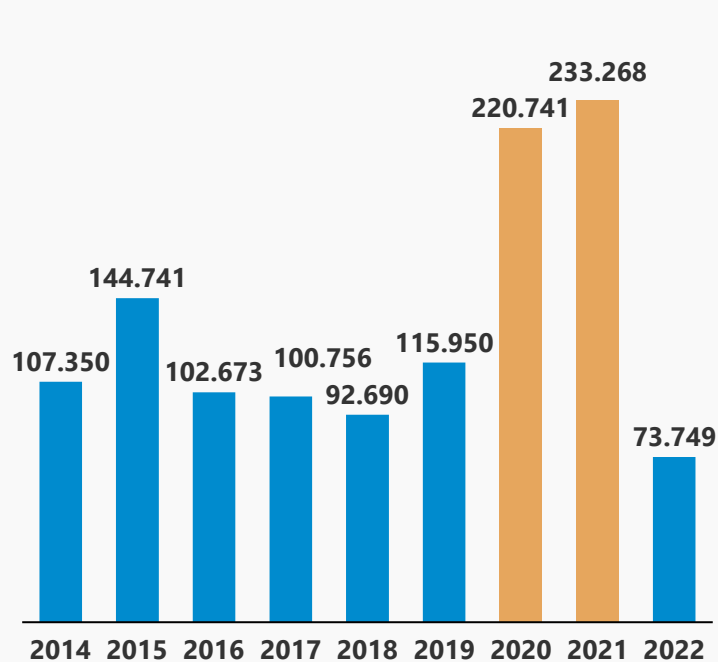
Varehandelen hadde god omsetningsvekst i juli på 4,6% og en vekst på 2,9% per juli

Utvikling i verdi	Vekst juli 2023 mot 2022	Vekst per juli 2023 mot 2022
Varehandel ekskl bilkjøp og bensin	4,6 %	2,9 %
Netthandel	9,9 %	4,0 %
Butikkhandel	4,2 %	2,8 %
Kosmetikk	15,4 %	17,5 %
Møbel	13,9 %	-0,6 %
IKT-utstyr i spesialforretninger	8,9 %	2,6 %
Apotek	8,5 %	7,8 %
Bøker	7,4 %	4,5 %
Dagligvare	7,2 %	7,7 %
Klær	6,6 %	5,7 %
Bredt vareutvalg	4,6 %	3,7 %
Elektronikk	-0,2 %	-4,1 %
Tekstiler og utstyrvarer	-0,5 %	-3,1 %
Drikkevarer	-0,8 %	0,2 %
Sport	-2,1 %	-3,0 %
Ur, gull- og sølvvarer	-5,4 %	0,7 %
Byggevarer	-9,0 %	-12,6 %
Spill og leker	-11,6 %	-3,3 %
Bensinstasjoner	-19,1 %	-8,7 %

- Etter en sterk juni var veksten i juli litt lavere, men likevel en vekst på 4,6% i omsetning. Som for de siste 25 månedene er det ingen vekst i volumet i den samlede varehandelen
- Netthandelen hadde også en sterk måned med en vekst på 9,9% i verdi og 2,9% i volum
- Etter at volumet var uforandret i juni, falt volumet igjen i juli målt mot samme måned i fjor.
- Akkumulert juli er det vekst samlet i varehandelen på 2,9% i verdi og en nedgang på 3,3% i volum
- Netthandel har en vekst på 4,0% i verdi per juli og en volumnedgang på 2,0%
- Kosmetikk, Møbel, Apotek, Bøker og Dagligvare var bransjene med den sterkeste veksten i juli.
- Møbel overrasker med en sterkere omsetning i årets juli enn i fjorårets juli måned. Juni var også en måned med omsetningsvekst for møbel, selv om volumet da falt siden det er sterk prisstigning i møbel.
- Andre bransjer med en positiv vekst i omsetning er Klær og Bredt vareutvalg
- Flere av kapitalvarebransjene som Elektronikk og Byggevarer har også svake tall i juli og akkumulert der det kapitalvarebransjene som har den svakeste veksten

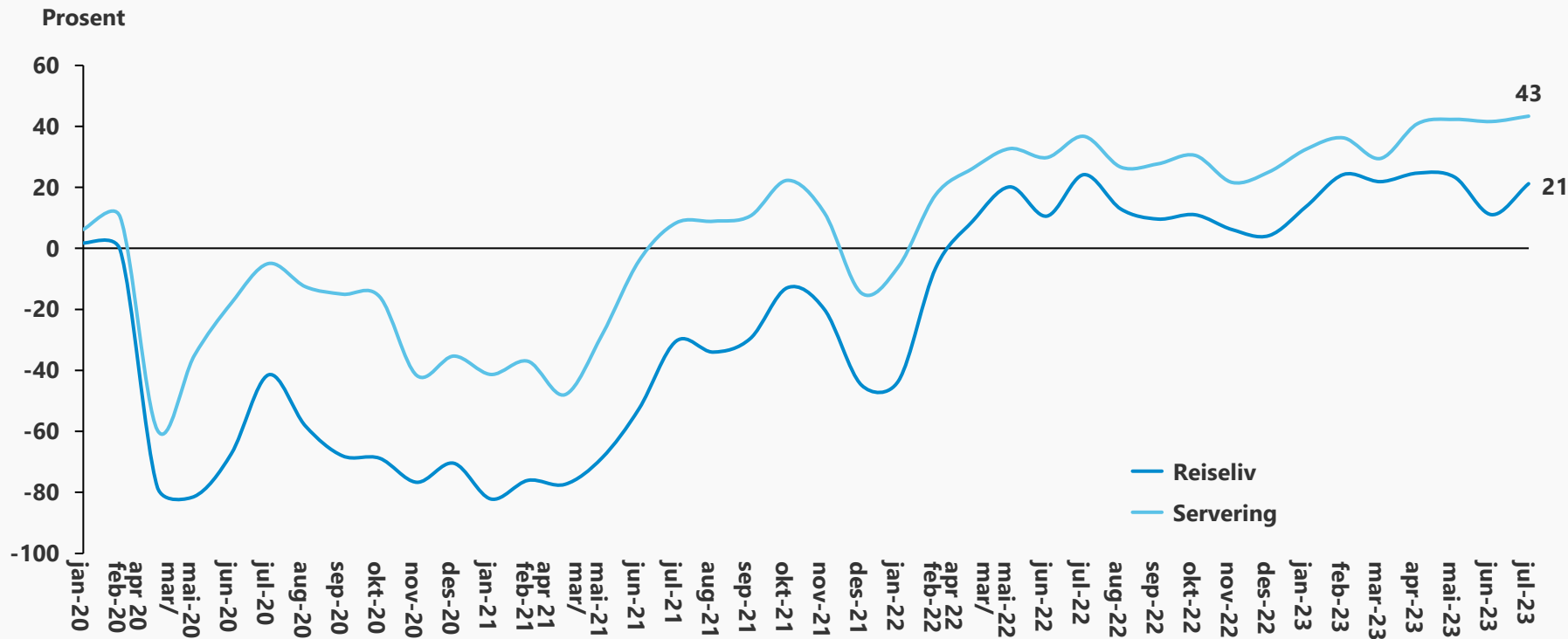
Forbrukerne har spart mye under pandemien, men nå er sparingen på lavere nivåer

Sparing i husholdninger (MNOK løpende priser)



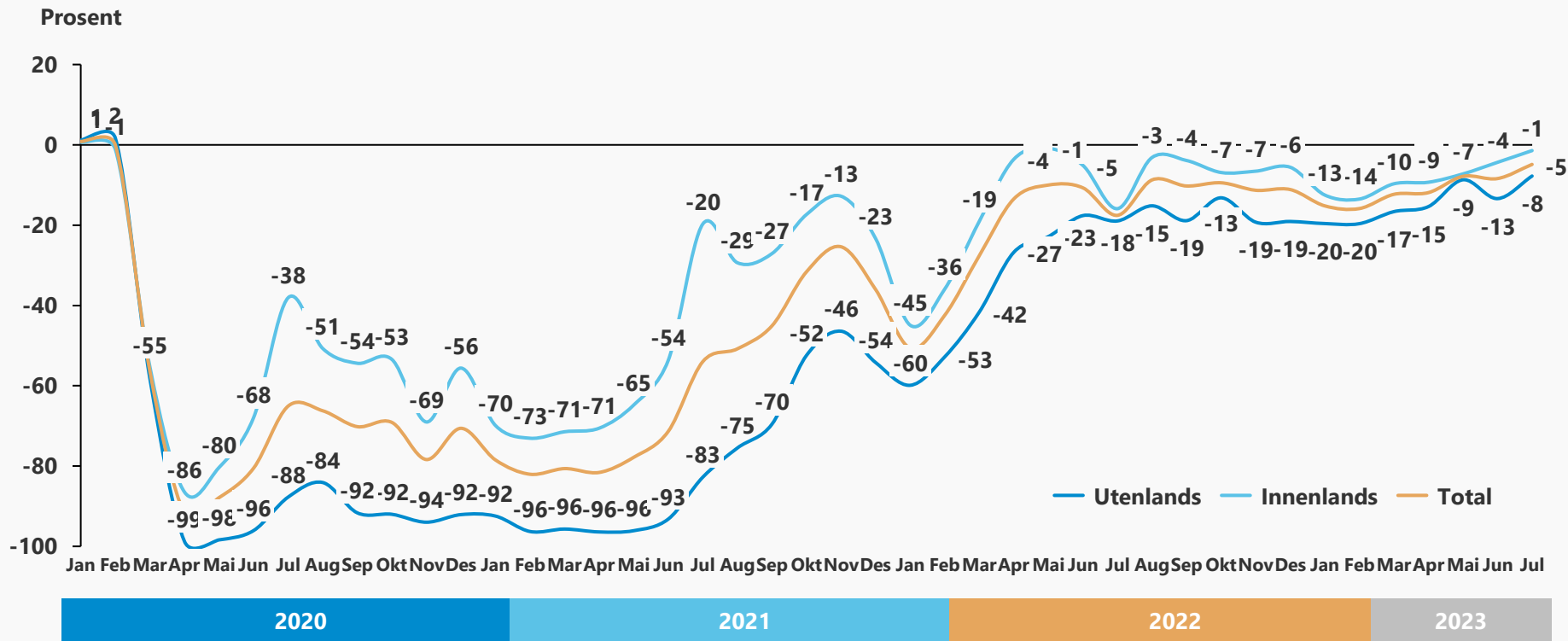
Forbruket¹ innen reiseliv og servering ligger nå langt over nivåene fra før pandemien

Endring fra samme måned i 2019



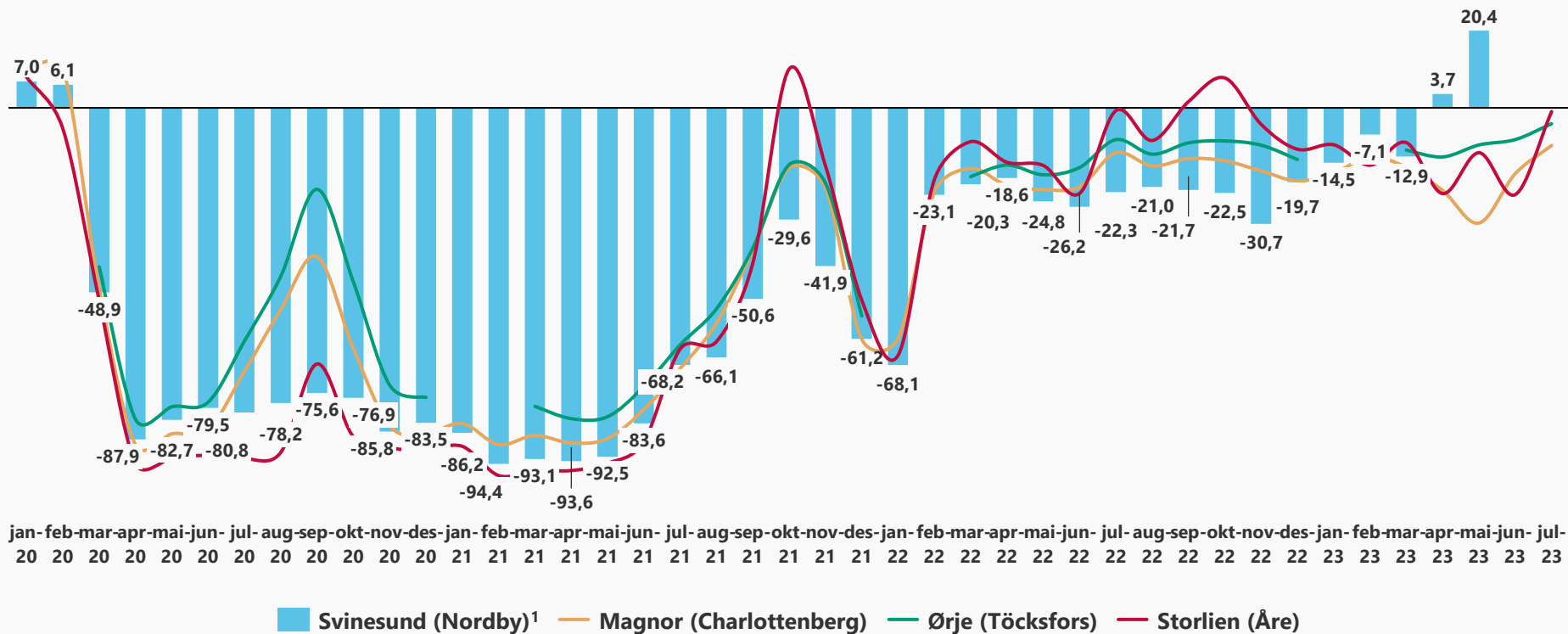
Flytrafikken målt i antall passasjerer lå 5% under 2019 i juli, og innenlandstrafikken lå nesten på nivå med 2019

Endring i antall passasjerer målt mot 2019



Biltrafikken mot grensehandelssentrene begynner å nærmes seg nivåene fra før pandemien

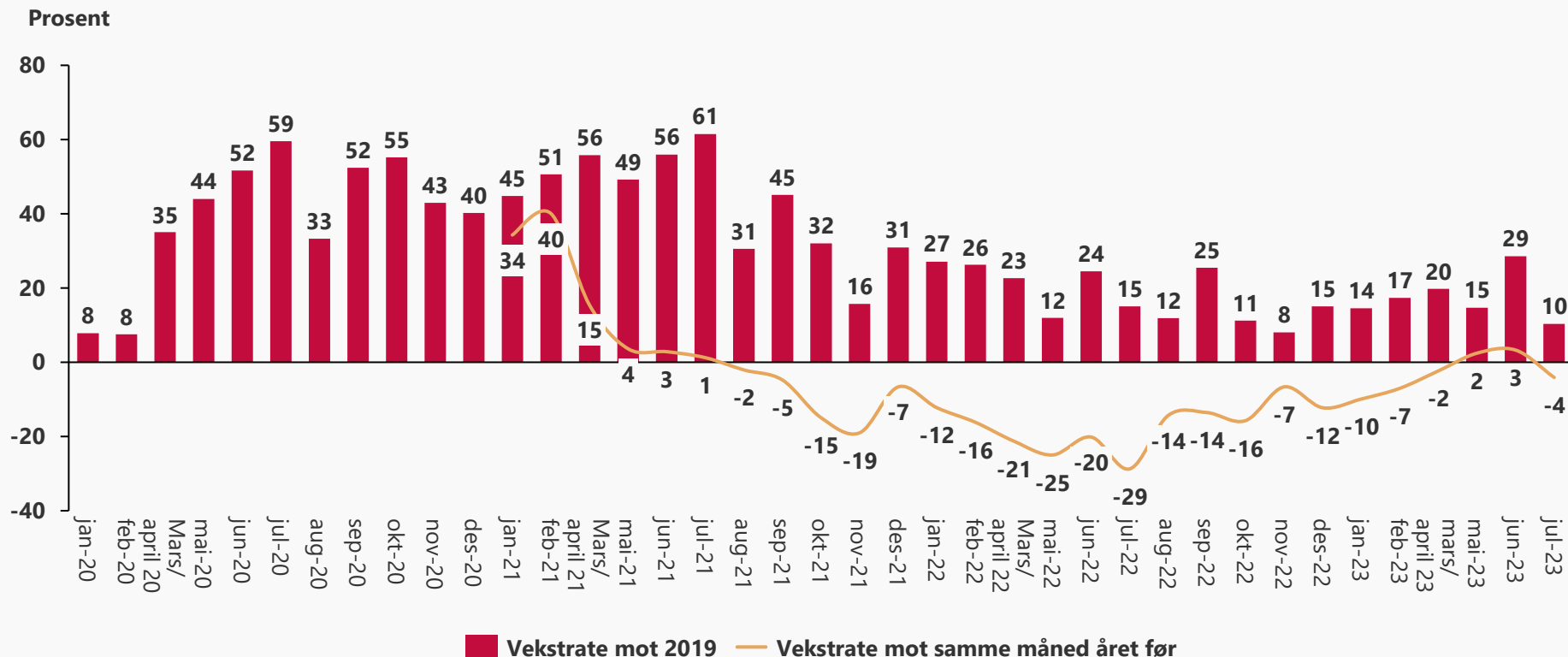
Endring mot 2019 – Personbiler månedsdøgntrafikk (biler < 5,6 m)



Kilde: Statens Vegvesen. ¹ grunnet veiarbeid er det ikke målinger på grenseovergangen på Svinesund etter mai 2023

Veksten i salget til Vinmonopolet falt i juli, men ligger fortsatt over 2019 volumet

Vekstrate mot samme måned i 2019 og fjoråret i volum (liter)



I K1 2023 ligger kollektivtransporten 1% over 2019 og passasjertallet stabiliserer seg etter pandemien

Vekst i % mot samme kvartal i 2019 (antall passasjerer)

