

Utvikling sykefravær

Offentlig vs privat sektor Q4 2022

Knut Erik Rekdal / ker@nhosh.no
06032023

Sykefravær – Oppsummering Q4 2022

NB! Tallene vil påvirkes av koronapandemien og stort antall permitteringer i noen bransjer

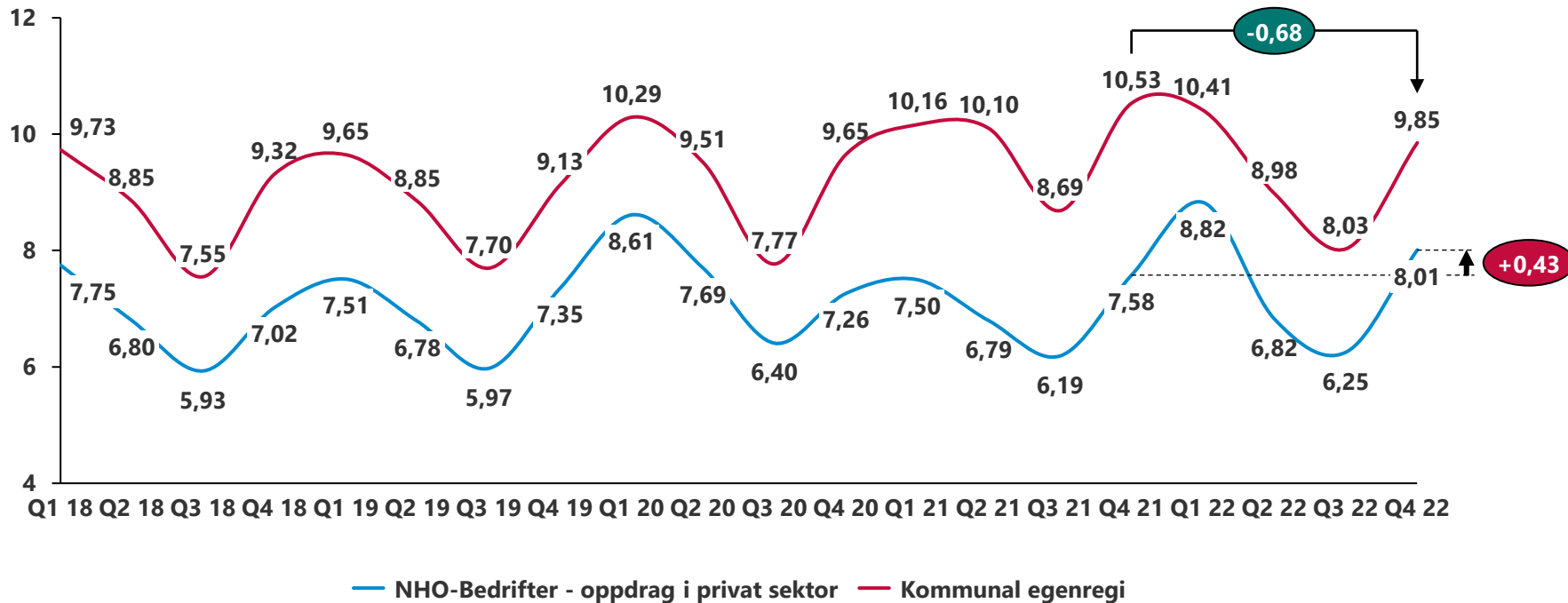
	Q4 2022	Q4 2021	Endring i pp
Legemeldt sykefraværspersent i alt alle bransjer	5,73	5,86	-0,13
Renhold i totalt	8,54	8,54	0,00
NHO-Bedrifter - oppdrag i privat sektor	8,01	7,58	0,43
Kommunal egenregi	9,85	10,53	-0,68
Helsearbeidere totalt	8,89	9,58	-0,69
NHO-Bedrifter - oppdrag i privat sektor	8,18	8,17	0,01
Kommunal egenregi	9,45	10,21	-0,76
Kantine totalt	5,87	5,53	0,34
NHO-Bedrifter - oppdrag i privat sektor	6,08	5,34	0,74
Kommunal egenregi	8,10	8,96	-0,86
Vekter totalt	6,92	7,09	-0,17
NHO-Bedrifter - oppdrag i privat sektor	7,03	7,57	-0,54
Statlig egenregi	5,97	5,64	0,33

Sykefravær – Renhold

Prosentvis legemeldt sykefravær

NB! Tallene vil påvirkes av koronapandemien og stort antall permitteringer i noen bransjer

Prosent



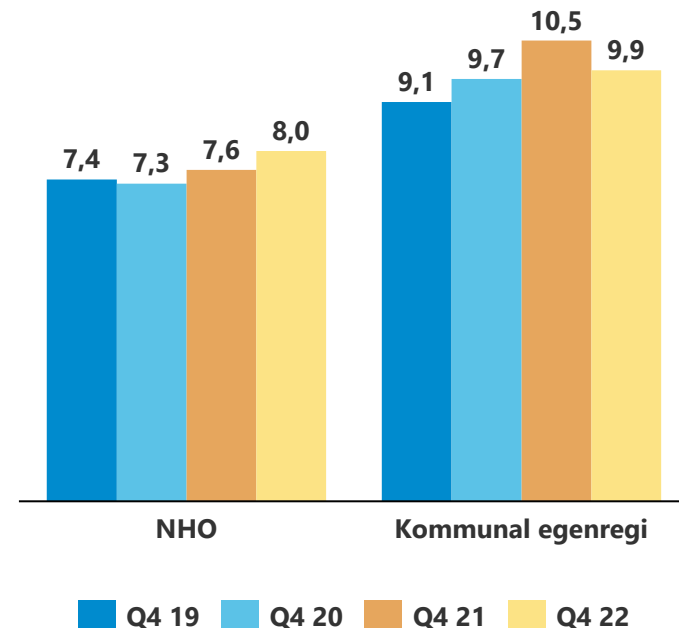
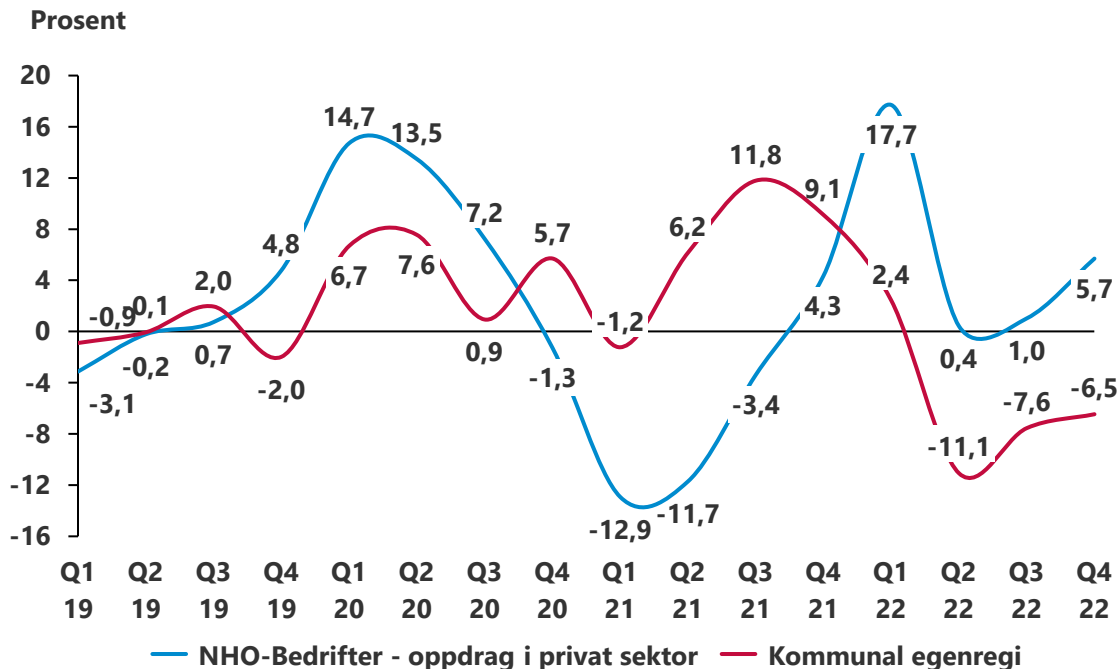
Sykefravær – Renhold

Endring (%) legemeldt sykefravær fra samme kvartal forrige år

NB! Tallene vil påvirkes av koronapandemien og stort antall permitteringer i noen bransjer

Vekstrate mot samme kvartal året før

Sykefravær i Q4 2019-2022

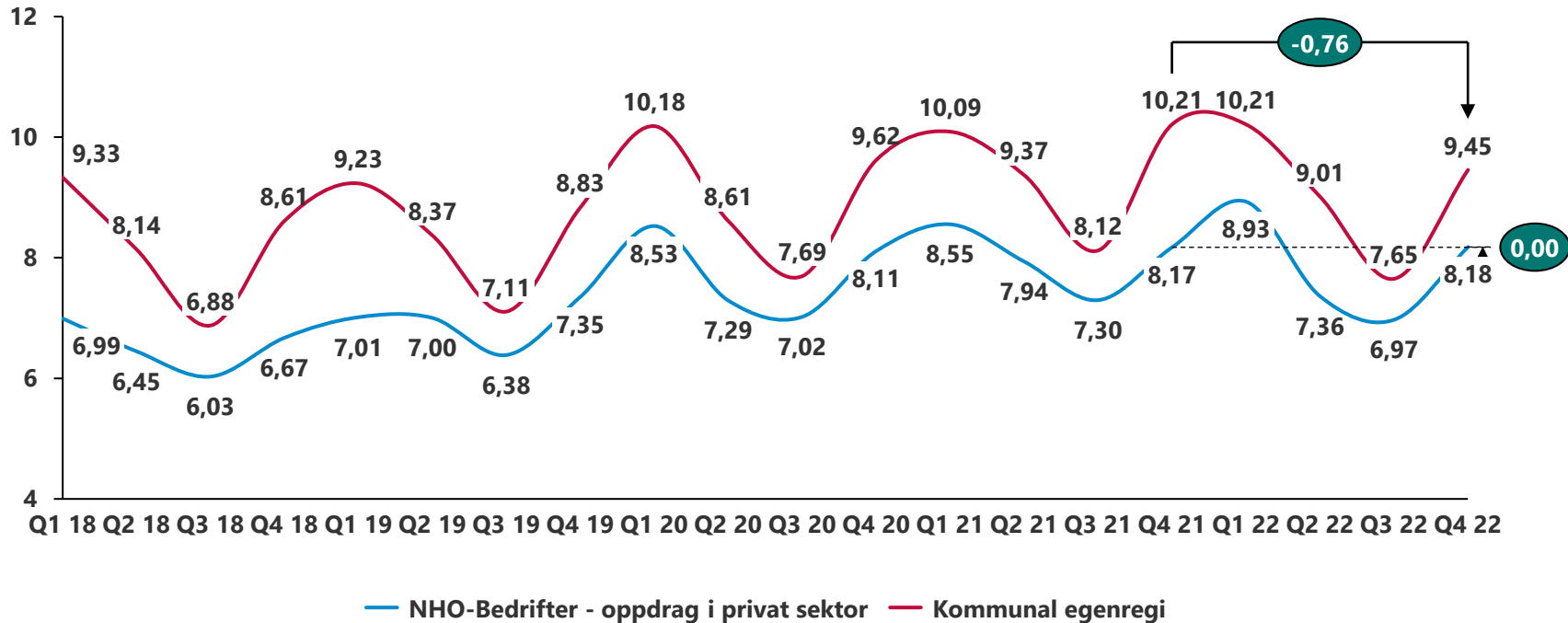


Sykefravær – Helsearbeidere

Prosentvis legemeldt sykefravær

NB! Tallene vil påvirkes av koronapandemien og stort antall permitteringer i noen bransjer

Prosent



Sykefravær – Helsearbeidere

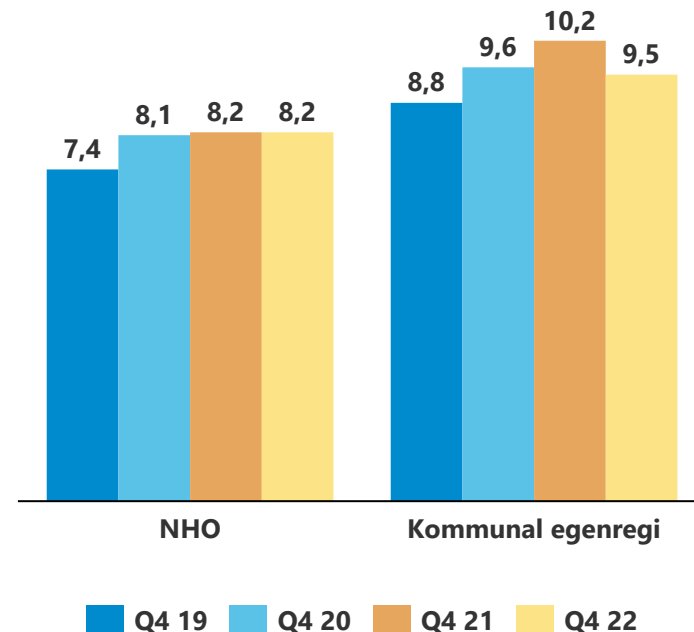
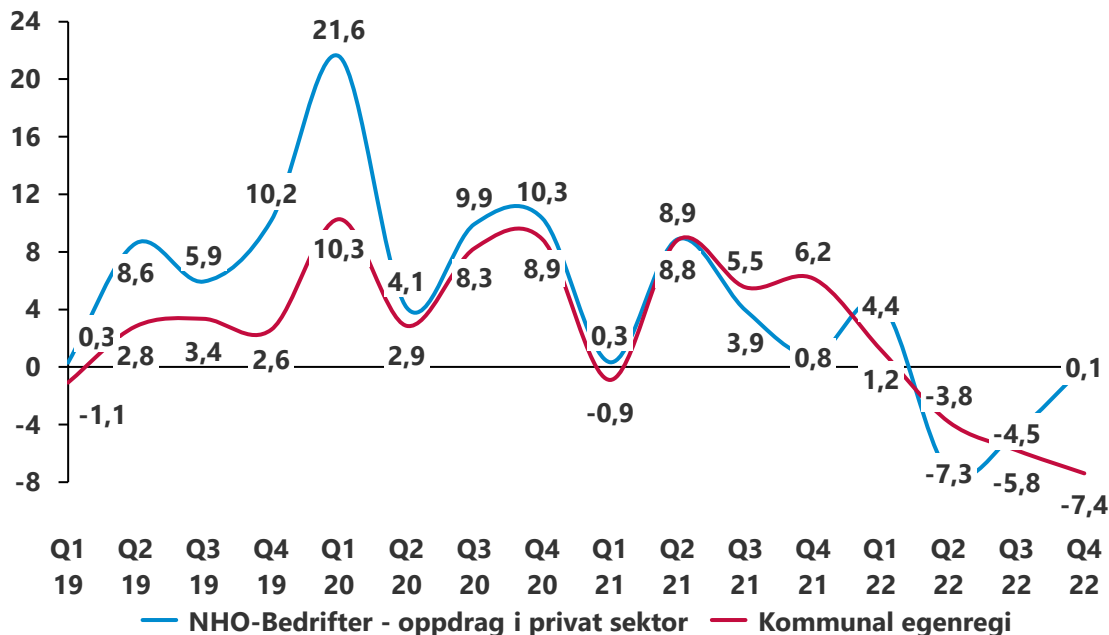
Endring (%) legemeldt sykefravær fra samme kvartal forrige år

NB! Tallene vil påvirkes av koronapandemien og stort antall permitteringer i noen bransjer

Vekstrate mot samme kvartal året før

Sykefravær i Q4 2019-2022

Prosent

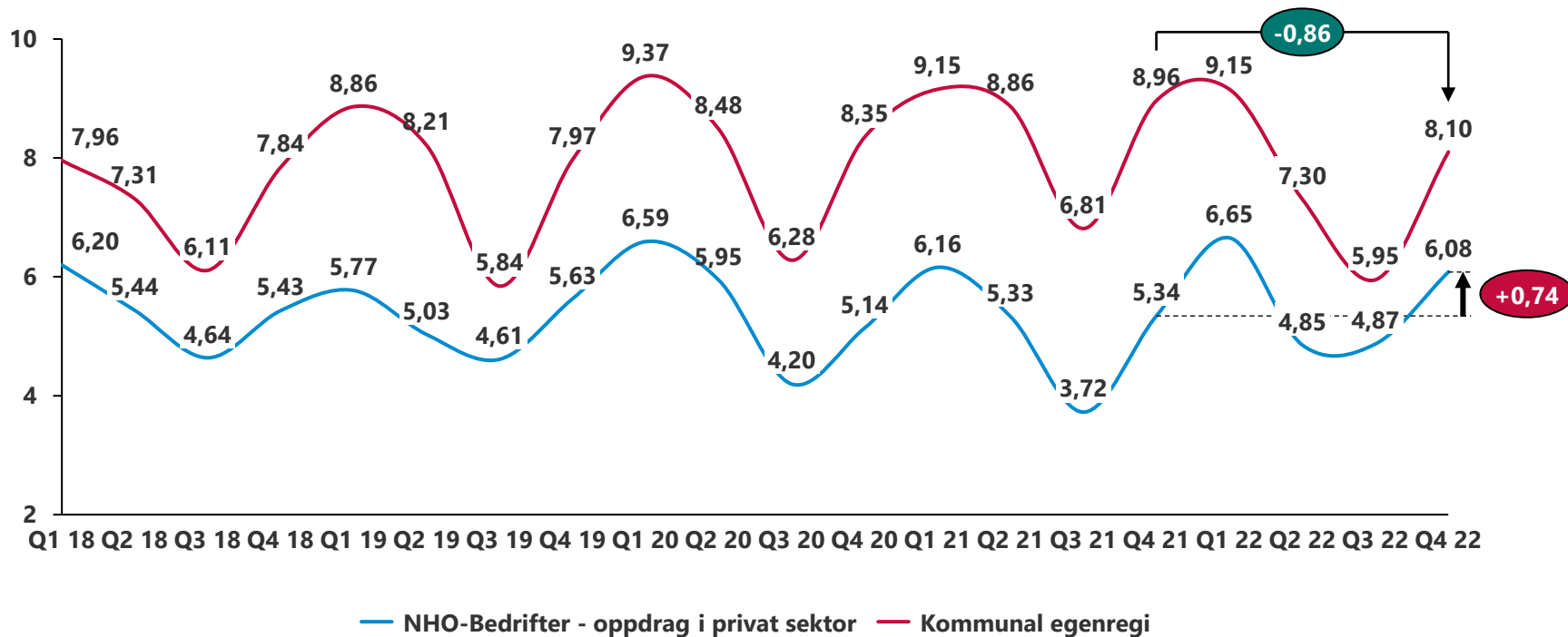


Sykefravær – Kantine

Prosentvis legemeldt sykefravær

NB! Tallene vil påvirkes av koronapandemien og stort antall permitteringer i noen bransjer

Prosent



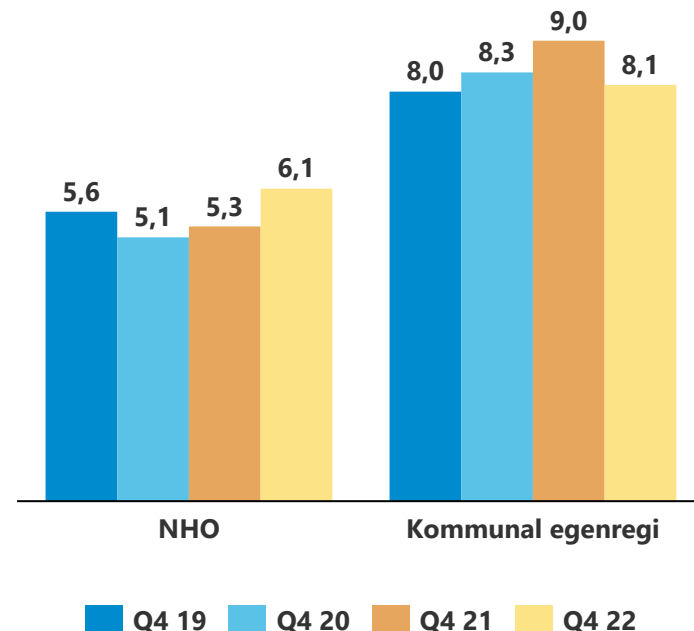
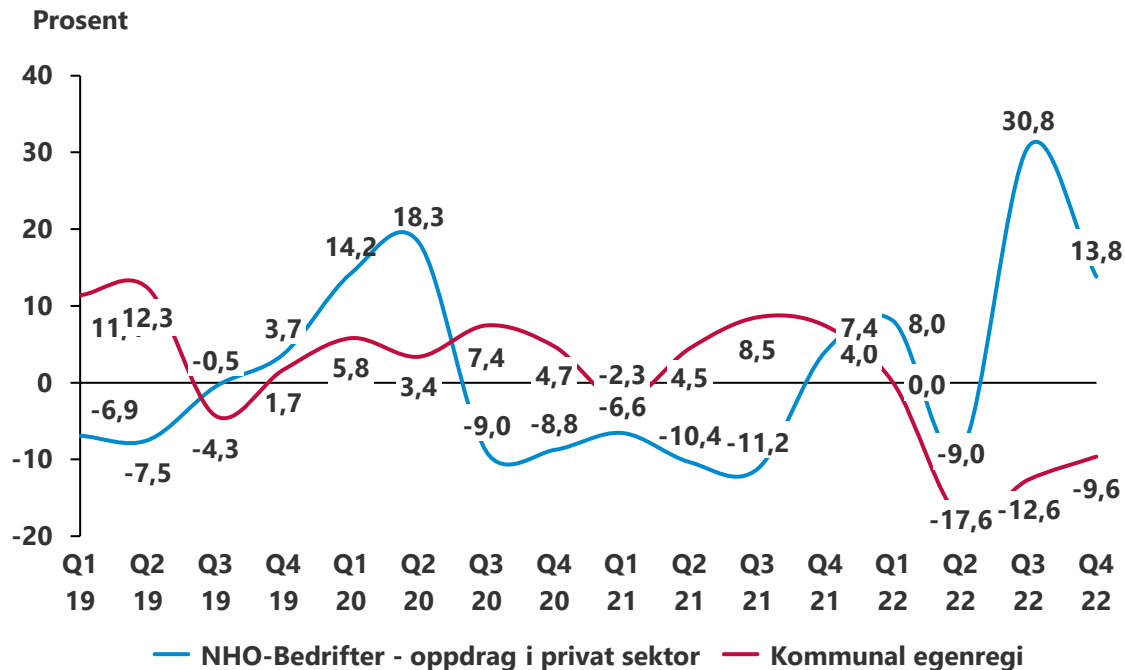
Sykefravær – Kantine

Endring (%) legemeldt sykefravær fra samme kvartal forrige år

NB! Tallene vil påvirkes av koronapandemien og stort antall permitteringer i noen bransjer

Vekstrate mot samme kvartal året før

Sykefravær i Q4 2019-2022

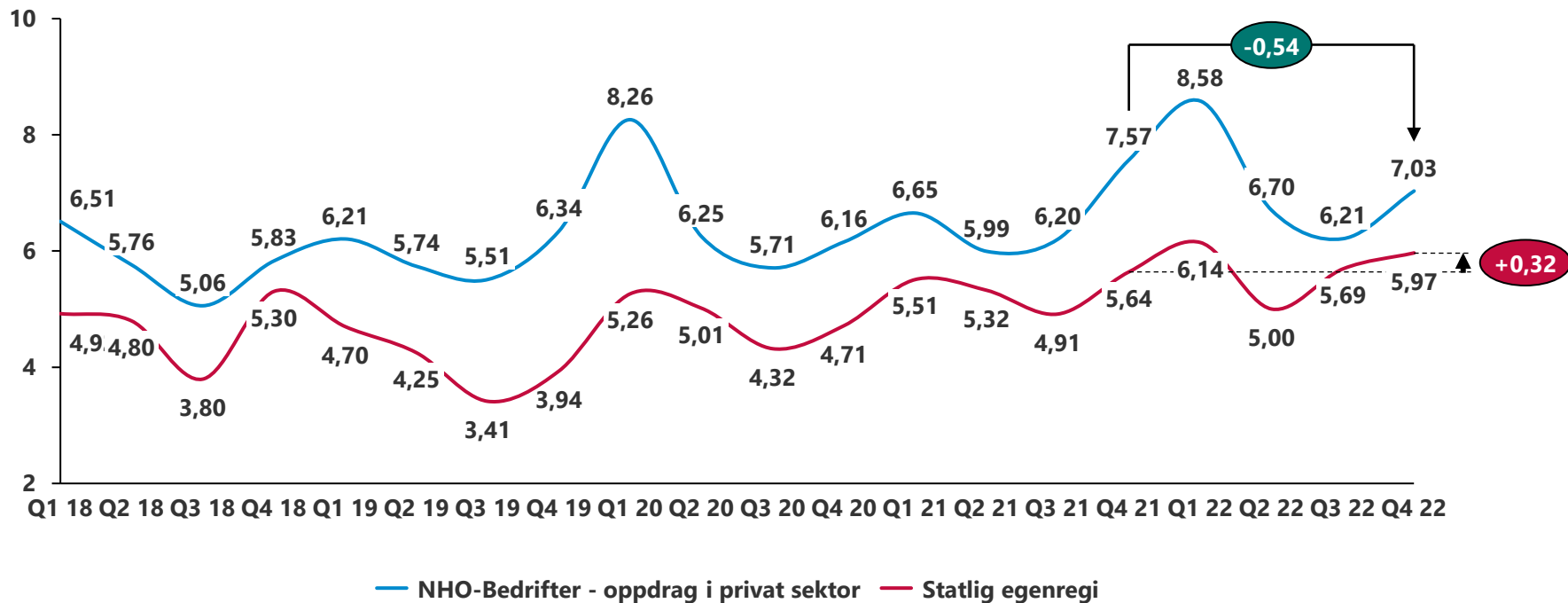


Sykefravær – Vektene

Prosentvis legemeldt sykefravær

NB! Tallene vil påvirkes av koronapandemien og stort antall permitteringer i noen bransjer

Prosent



Sykefravær – Vektore

Endring (%) legemeldt sykefravær fra samme kvartal forrige år

NB! Tallene vil påvirkes av koronapandemien og stort antall permitteringer i noen bransjer

Vekstrate mot samme kvartal året før

Sykefravær i Q4 2019-2022

