

Utvikling sykefravær

Offentlig vs privat sektor Q3 2021

Knut Erik Rekdal / ker@nhosh.no
08122021

Sykefravær – Oppsummering Q3 2021

NB! Tallene vil påvirkes av koronapandemien og stort antall permitteringer i noen bransjer

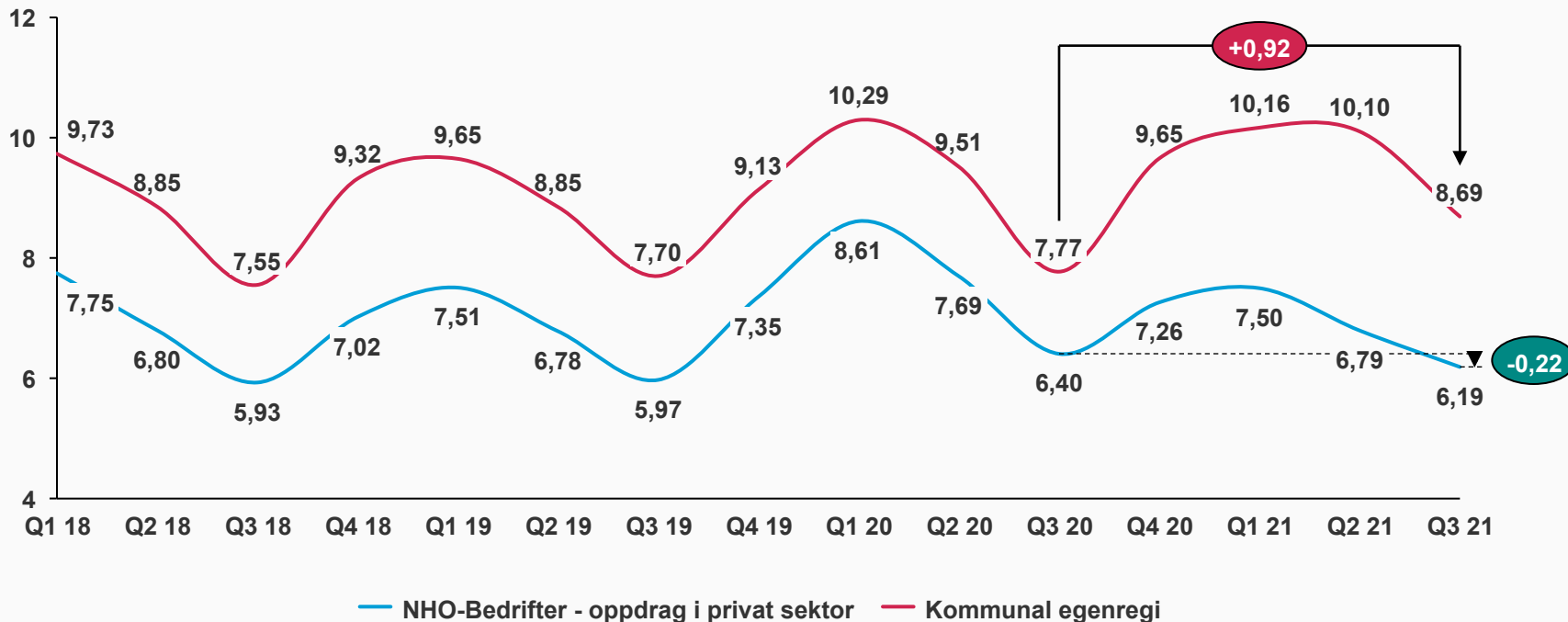
	Q3 2021	Q3 2020	Endring i pp
Legemeldt sykefraværspersent i alt alle bransjer	4,67	4,50	0,17
Renhold	6,99	6,76	0,23
NHO-Bedrifter - oppdrag i privat sektor	6,19	6,40	-0,22
Kommunal egenregi	8,69	7,77	0,92
Helsearbeidere	7,69	7,27	0,43
NHO-Bedrifter - oppdrag i privat sektor	7,30	7,02	0,28
Kommunal egenregi	8,12	7,69	0,43
Kantine	4,14	4,30	-0,16
NHO-Bedrifter - oppdrag i privat sektor	3,72	4,20	-0,47
Kommunal egenregi	6,81	6,28	0,53
Vekter	5,87	5,44	0,42
NHO-Bedrifter - oppdrag i privat sektor	6,20	5,71	0,49
Statlig egenregi	4,91	4,32	0,60

Sykefravær – Renhold

Prosentvis legemeldt sykefravær

NB! Tallene vil påvirkes av koronapandemien og stort antall permitteringer i noen bransjer

Prosent

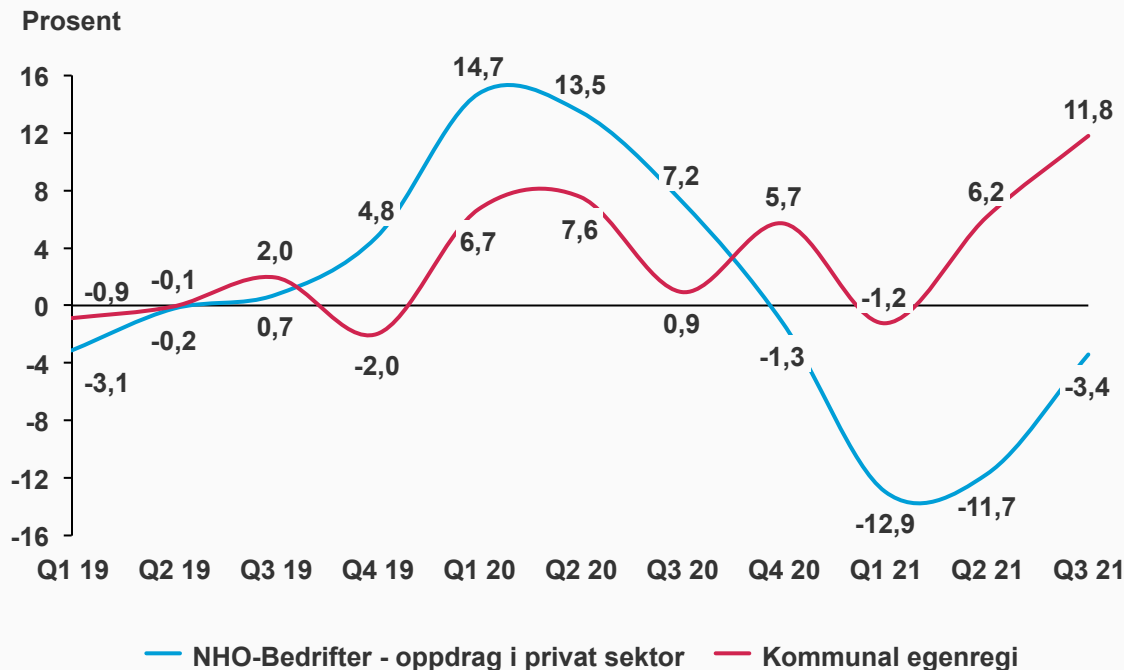


Sykefravær – Renhold

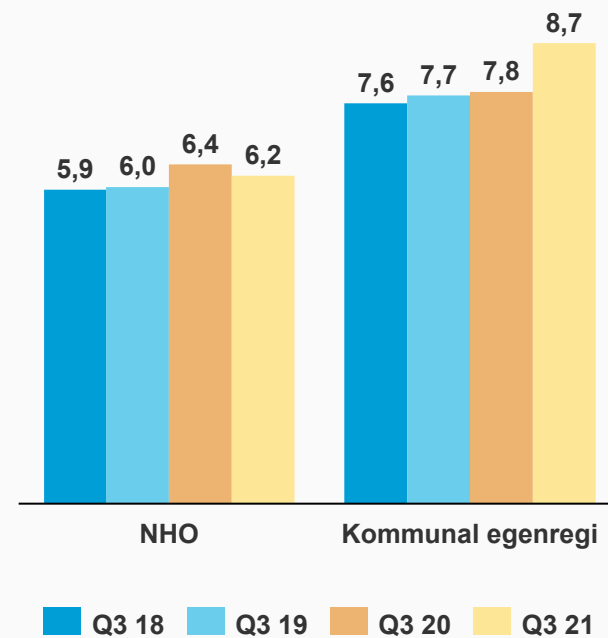
Endring (%) legemeldt sykefravær fra samme kvartal forrige år

NB! Tallene vil påvirkes av koronapandemien og stort antall permitteringer i noen bransjer

Vekstrater mot samme kvartal året før



Sykefravær i Q3 2018-2021

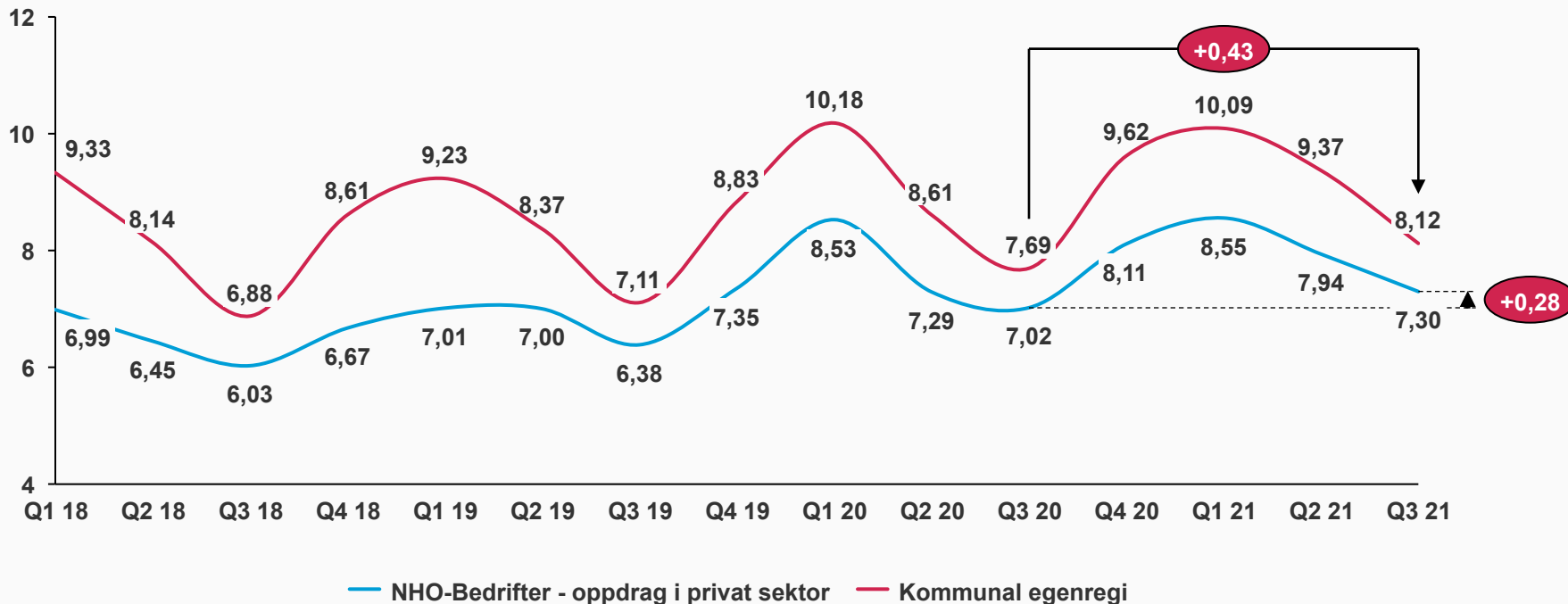


Sykefravær – Helsearbeidere

Prosentvis legemeldt sykefravær

NB! Tallene vil påvirkes av koronapandemien og stort antall permitteringer i noen bransjer

Prosent



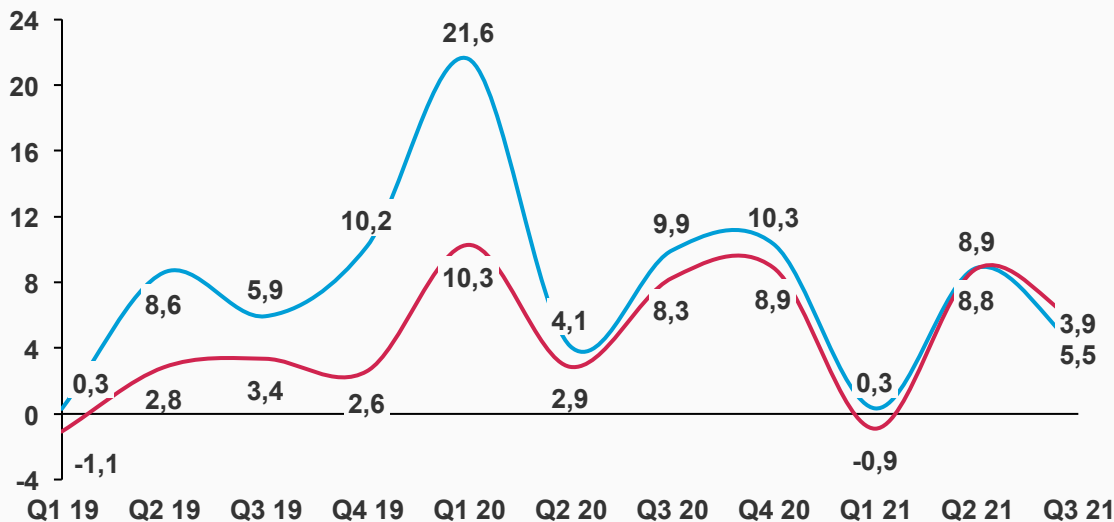
Sykefravær – Helsearbeidere

Endring (%) legemeldt sykefravær fra samme kvartal forrige år

NB! Tallene vil påvirkes av koronapandemien og stort antall permitteringer i noen bransjer

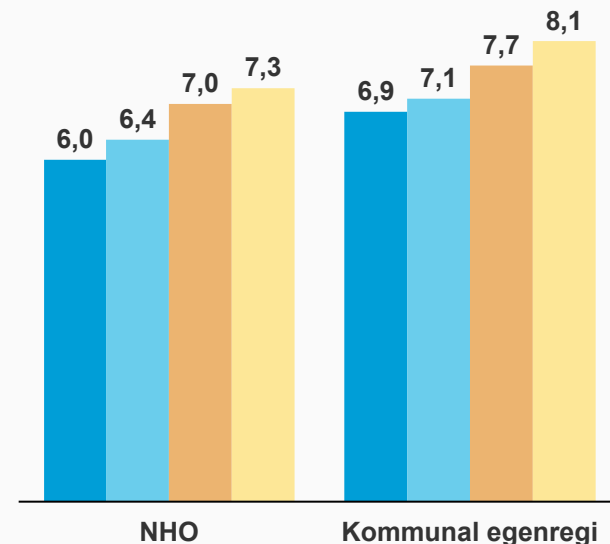
Vekstrater mot samme kvartal året før

Prosent



— NHO-Bedrifter - oppdrag i privat sektor — Kommunal egenregi

Sykefravær i Q3 2018-2021



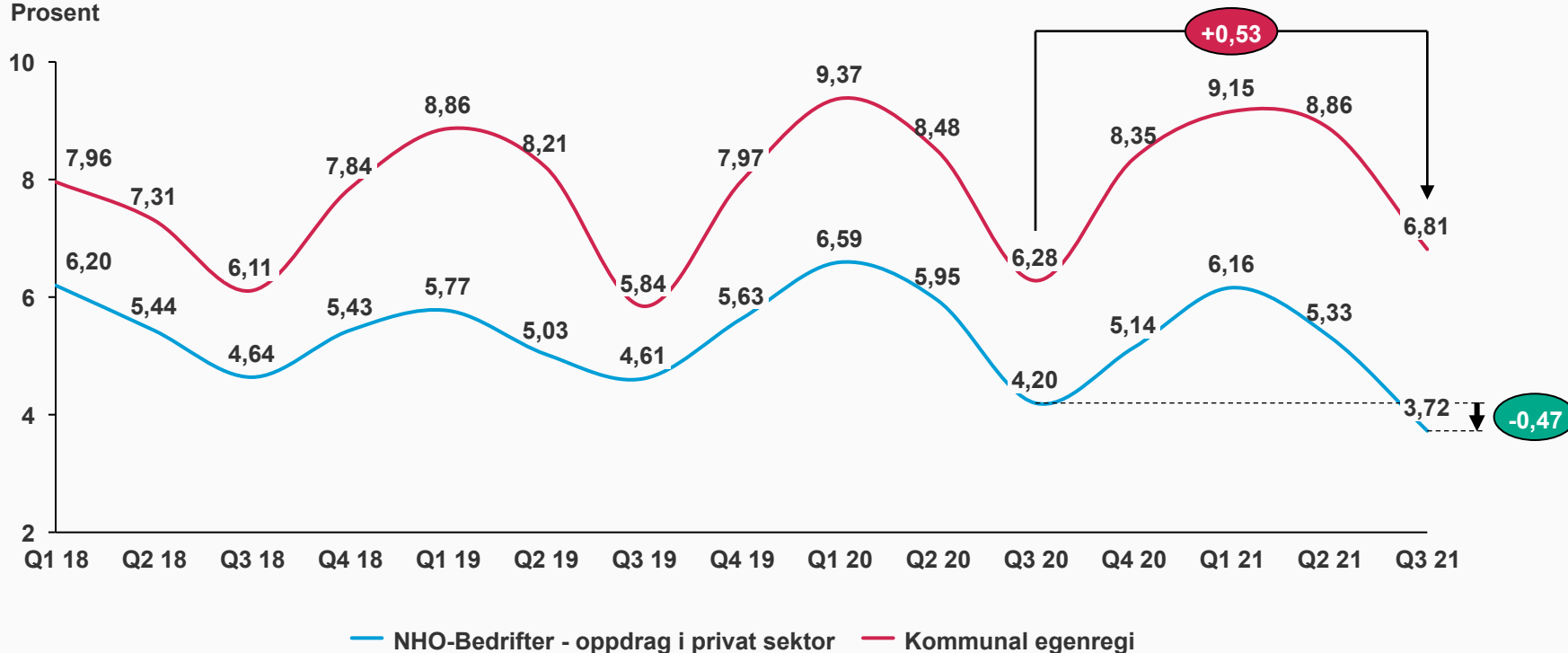
■ Q3 18 ■ Q3 19 ■ Q3 20 ■ Q3 21

Sykefravær – Kantine

Prosentvis legemeldt sykefravær

NB! Tallene vil påvirkes av koronapandemien og stort antall permitteringer i noen bransjer

Prosent



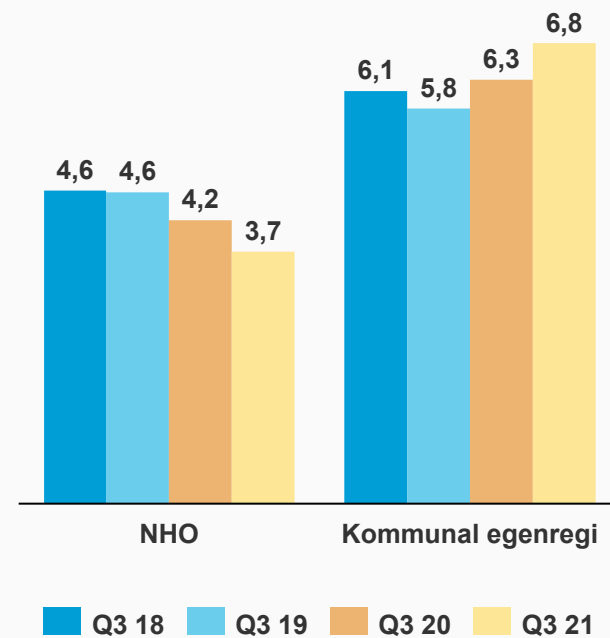
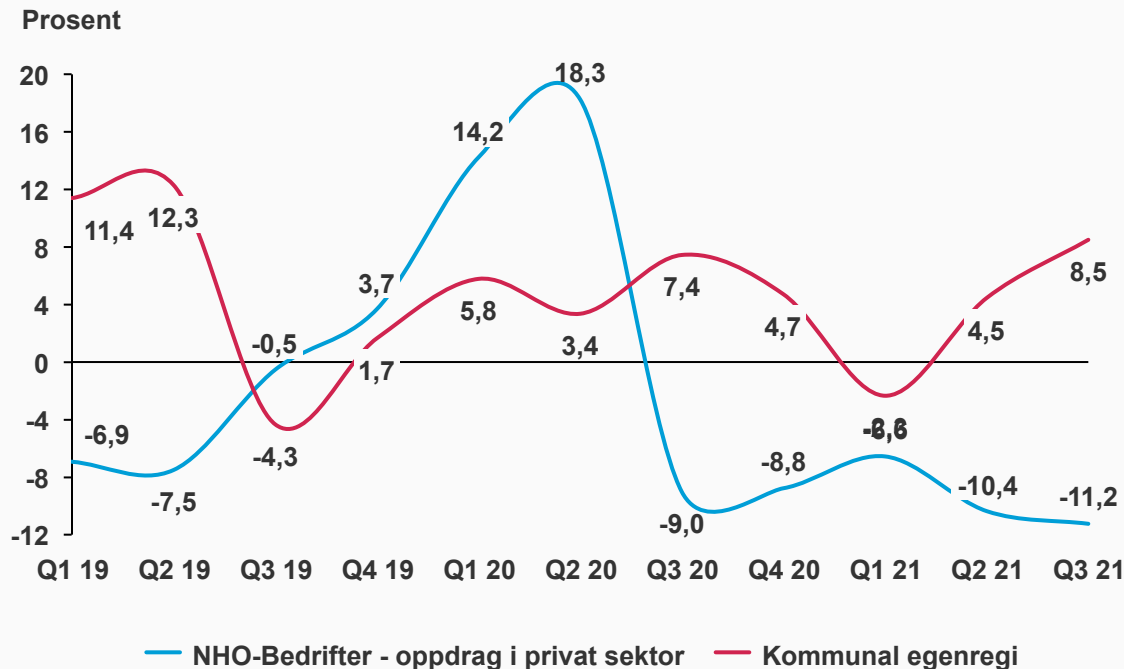
Sykefravær – Kantine

Endring (%) legemeldt sykefravær fra samme kvartal forrige år

NB! Tallene vil påvirkes av koronapandemien og stort antall permitteringer i noen bransjer

Vekstrater mot samme kvartal året før

Sykefravær i Q3 2018-2021

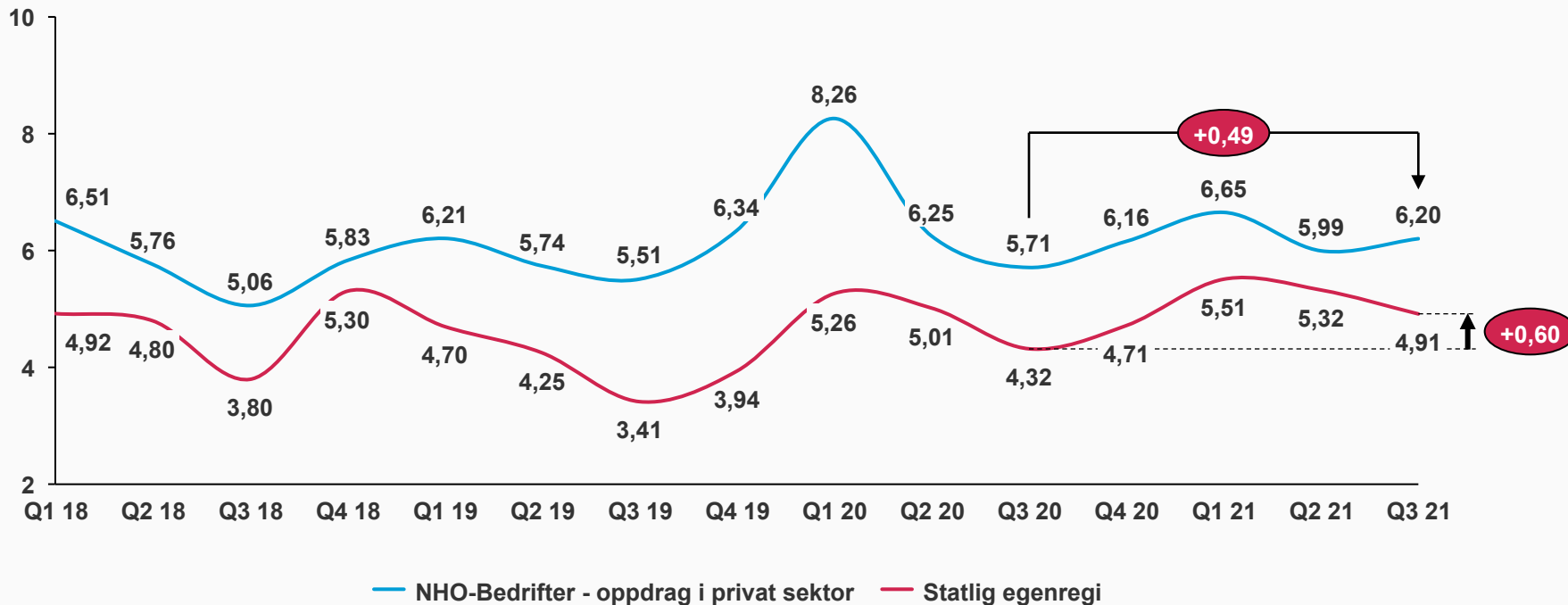


Sykefravær – Vektene

Prosentvis legemeldt sykefravær

NB! Tallene vil påvirkes av koronapandemien og stort antall permitteringer i noen bransjer

Prosent

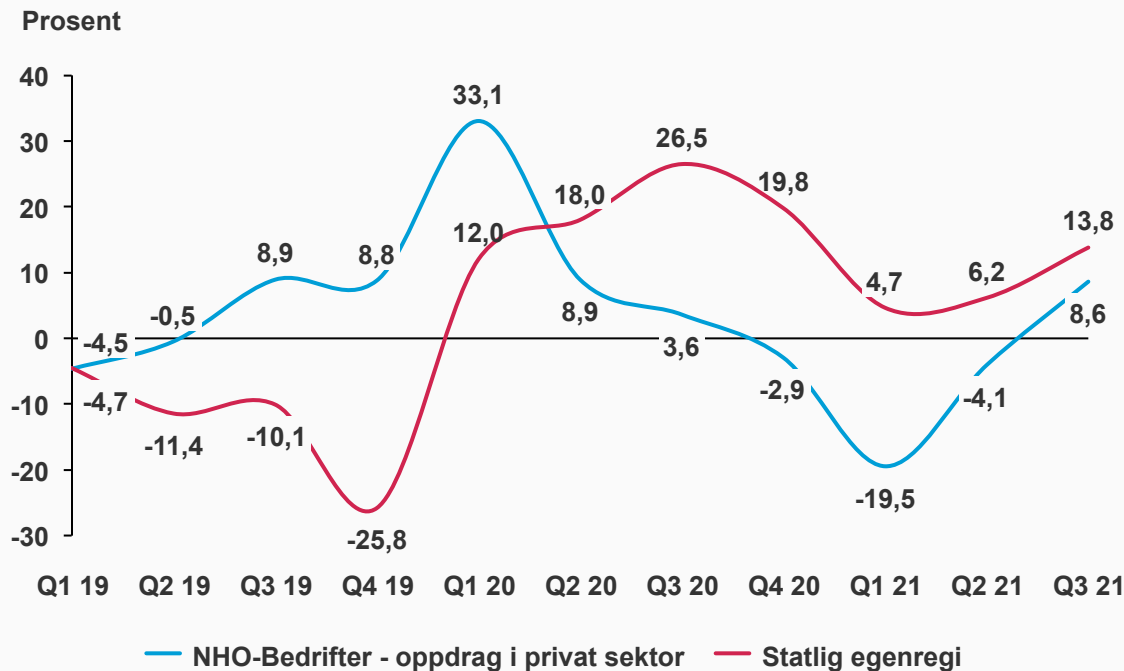


Sykefravær – Vektore

Endring (%) legemeldt sykefravær fra samme kvartal forrige år

NB! Tallene vil påvirkes av koronapandemien og stort antall permitteringer i noen bransjer

Vekstrater mot samme kvartal året før



Sykefravær i Q3 2018-2021

