

Utvikling sykefravær

Offentlig vs privat sektor K1 2026

Knut Erik Rekdal / ker@nhosh.no
19062026

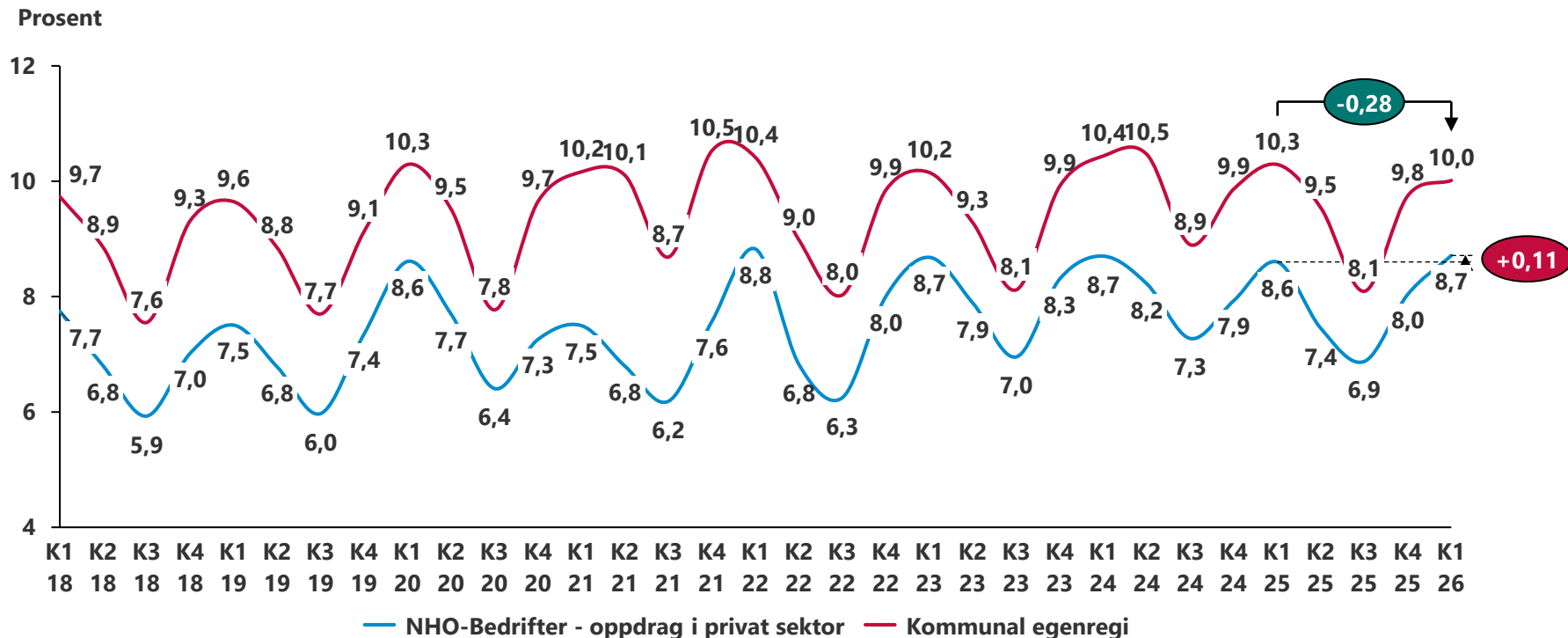
Sykefraværet i offentlig sektor ligger over privat sektor

Sykefravær – Oppsummering K1 2026

	K1 2026	K1 2025	Endring i pp
Legemeldt sykefraværprosent i alt alle bransjer	6,11	6,06	0,05
Renhold i totalt	9,00	9,07	-0,07
NHO-Bedrifter - oppdrag i privat sektor	8,71	8,60	0,11
Kommunal egenregi	10,01	10,29	-0,28
Kantine totalt	6,38	6,80	-0,42
NHO-Bedrifter - oppdrag i privat sektor	6,49	7,00	-0,51
Kommunal egenregi	7,84	8,17	-0,33
Vekter totalt	6,96	7,05	-0,09
NHO-Bedrifter - oppdrag i privat sektor	7,24	7,45	-0,21
Statlig egenregi	4,82	5,59	-0,77
Helsearbeidere totalt	9,67	9,46	0,21
NHO-Bedrifter - oppdrag i privat sektor	8,88	8,10	0,78
Kommunal egenregi	10,27	10,10	0,17
Førskole/Barnehagelærere	11,03	10,63	0,40
Privat sektor	10,56	10,06	0,50
Kommunal egenregi	11,49	11,06	0,43
Barnehage- og skolefritidsassistenter	10,31	10,29	0,02
Privat sektor	9,37	9,51	-0,14
Kommunal egenregi	10,84	10,75	0,09

Sykefraværet ligger høyere i offentlig sektor, og øker i privat sektor og faller i offentlig sektor

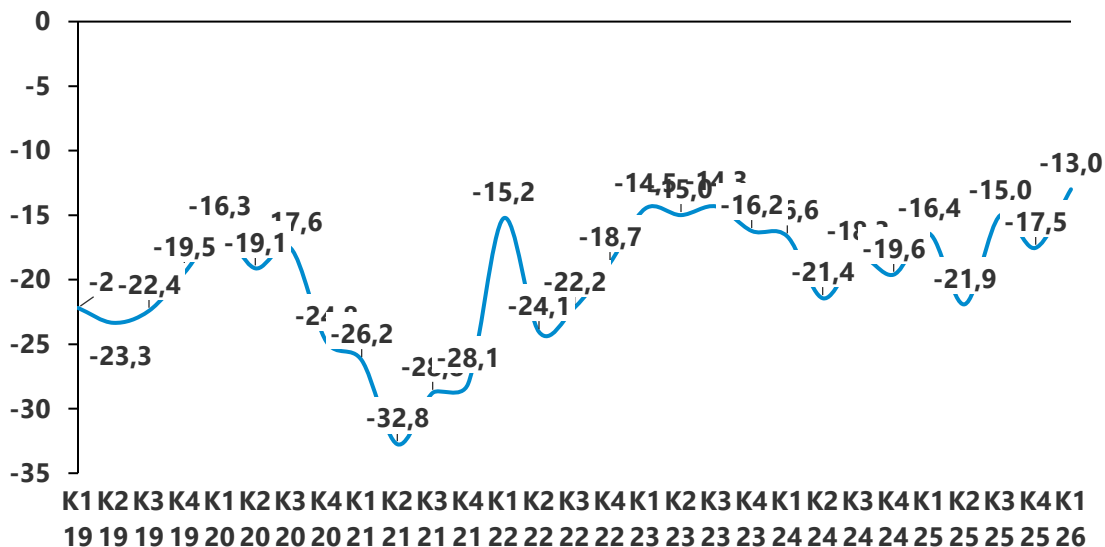
Sykefravær – Renhold – Prosentvis legemeldt sykefravær



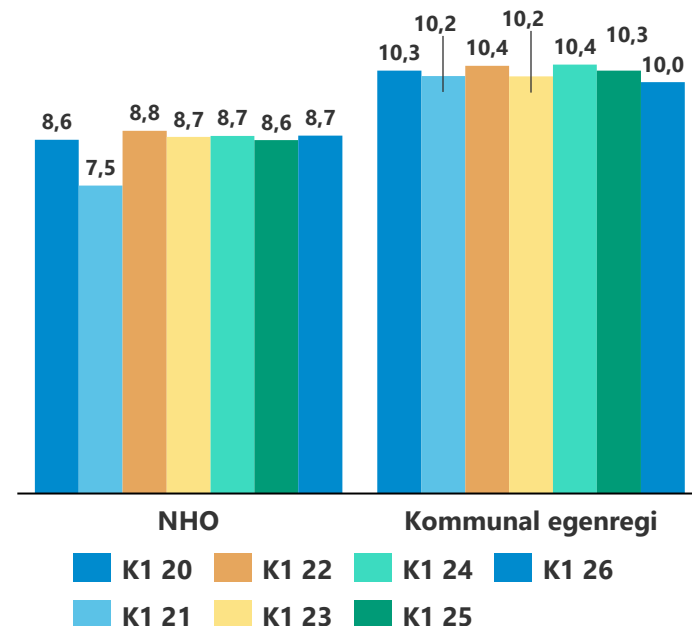
Sykefravær i renhold er 13,0% lavere i hos NHO bedrifter i privat sektor i K1 26 enn i offentlig sektor

Legemeldt sykefravær differanse privat og offentlig

Differanse mellom privat og kommunalt sykefravær i prosent

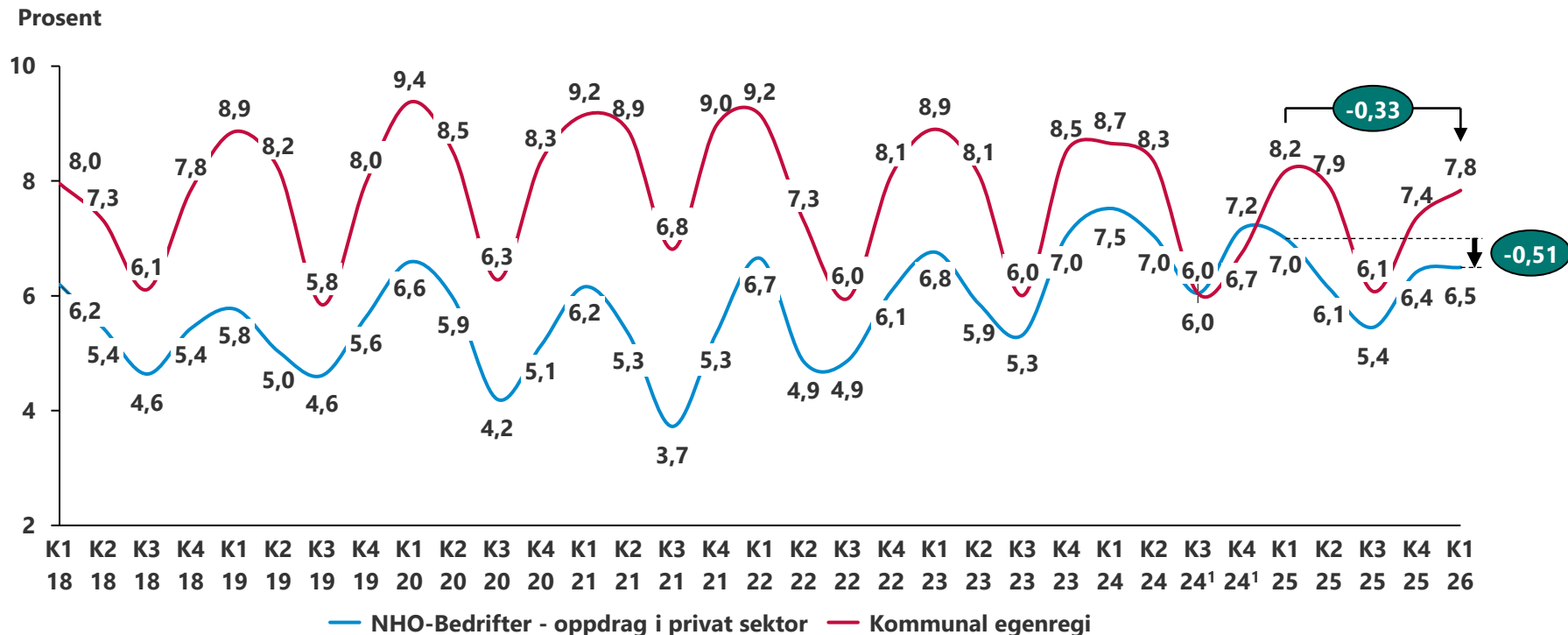


Sykefravær i K1 2020-2026



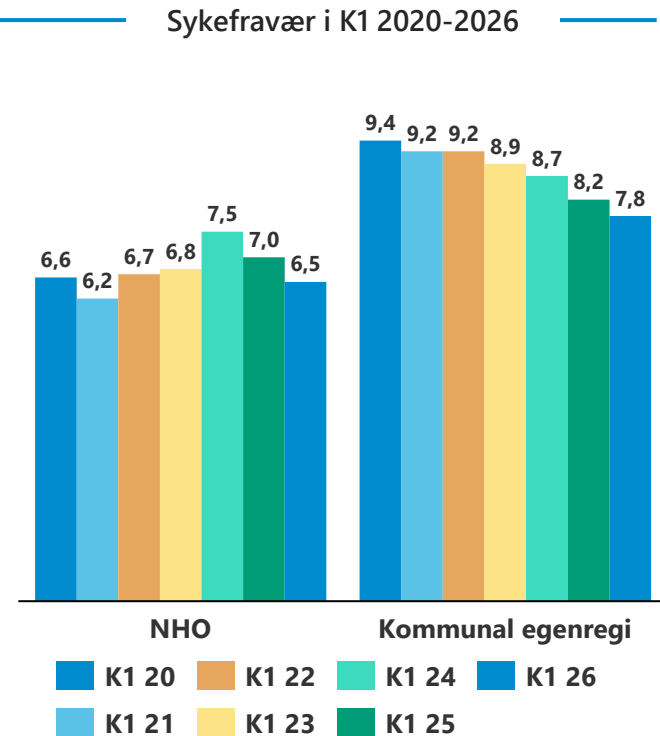
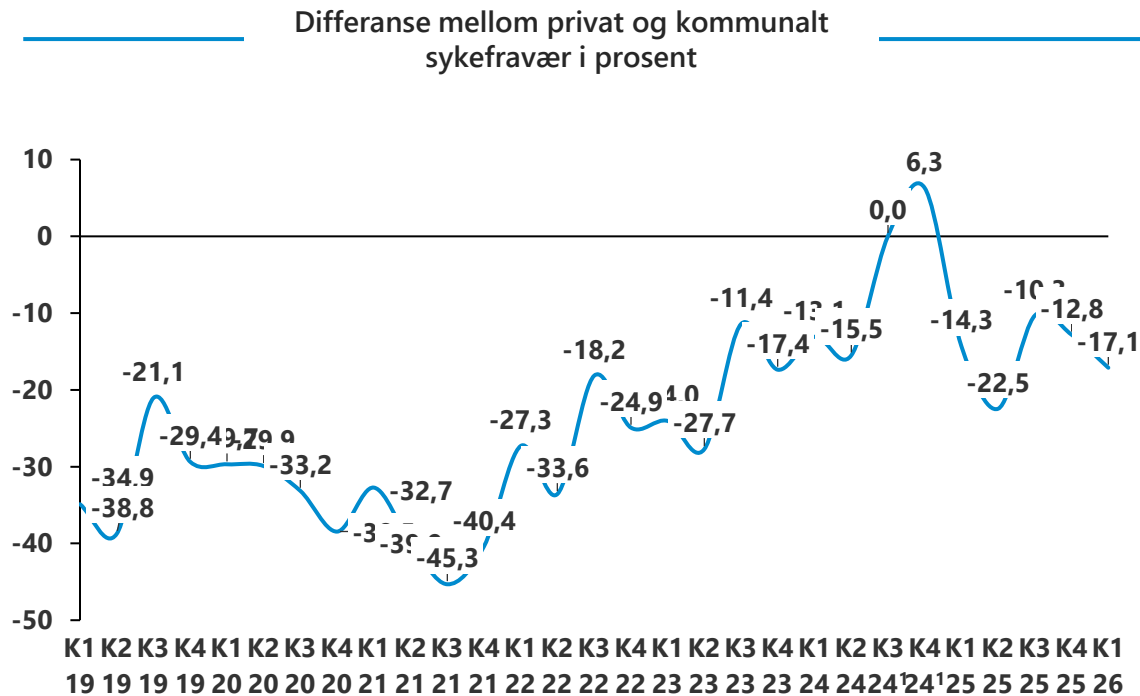
Sykefraværet i kantine ligger lavere i privat sektor enn i kommunal egenregi i K1 26

Prosentvis legemeldt sykefravær



Sykefravær i kantine ligger 17,1% lavere i privat sektor enn i kommunal sektor i K1 26

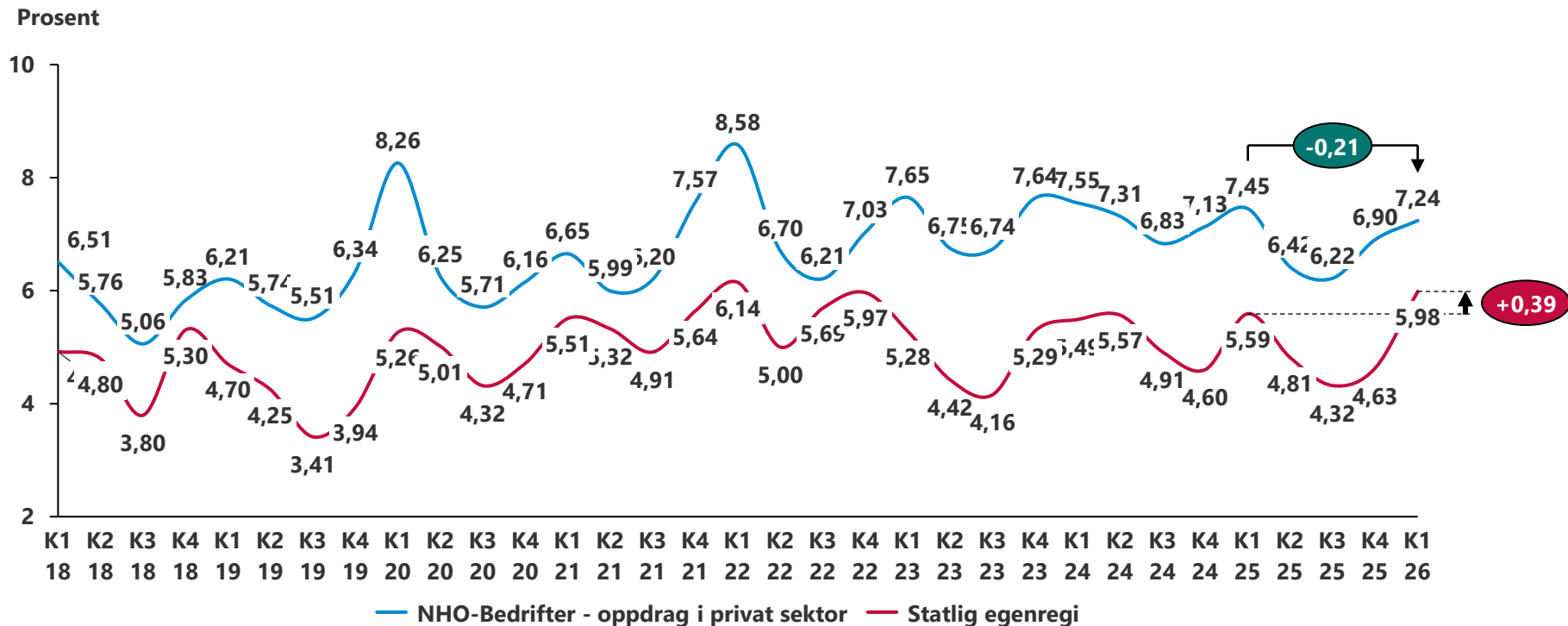
Legemeldt sykefravær differanse privat og offentlig



Kilde: SSB. ¹ tall for sykefravær i kommunal egenregi avviker fra det normale, men SSB finner ingen feil i datagrunnlaget

Sykefraværet blant vektere faller i privat sektor. Høyere fravær i privat sektor, men det finnes knapt vektere i offentlig sektor

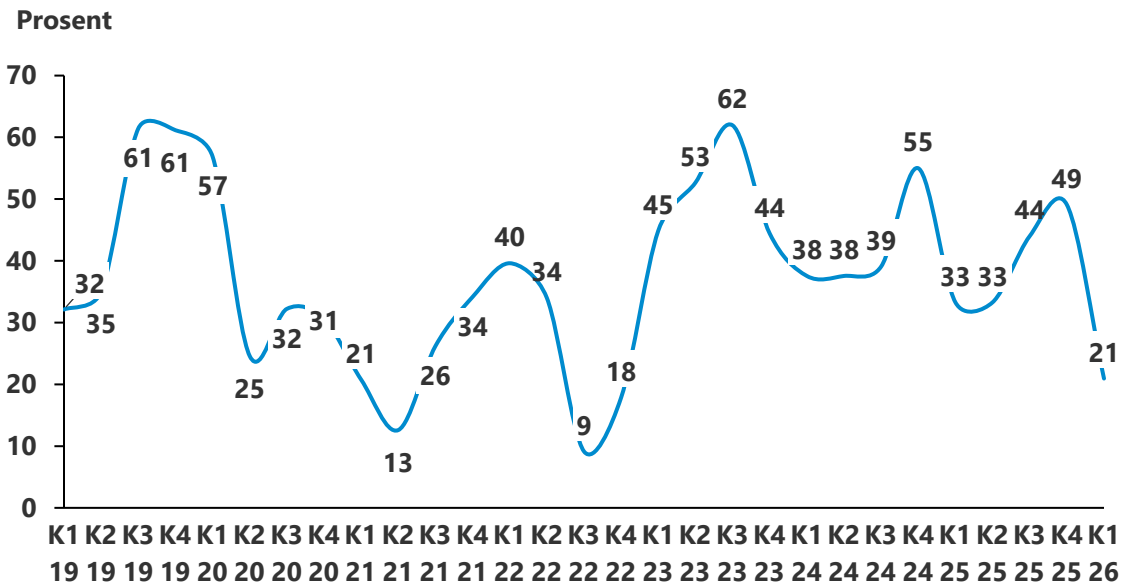
Prosentvis legemeldt sykefravær



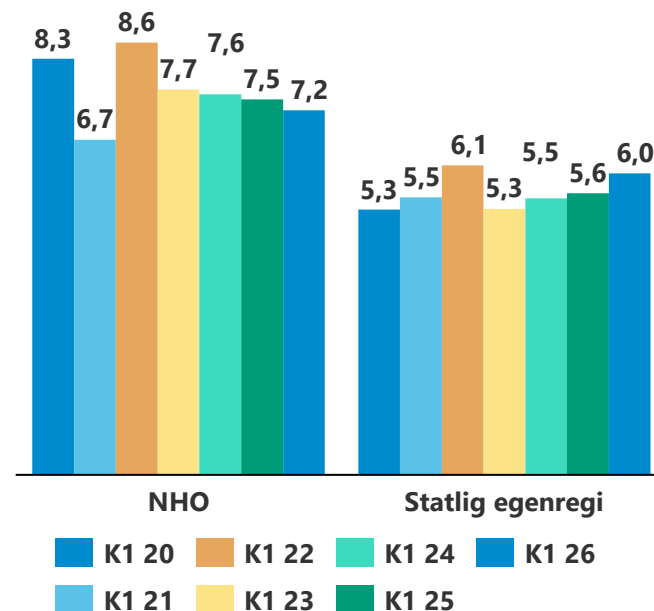
Sykefraværet falt i privat sektor i K1 26

Endring (%) legemeldt sykefravær fra samme kvartal forrige år

Differanse mellom privat og kommunalt sykefravær i prosent¹



Sykefravær i K1 2020-2026



Kilde: SSB. ¹ antall dagsverk i statlig egenregi utgjør 7% av totalen

Verktøy drift og service – sykefravær

Kantine (Overnatting og servering)

- Kunnskapsgrunnlag og statistikk om årsakssammenhenger sykefravær - [STAMI NOA](#)
- Kartleggingsverktøy for styrking av arbeidsmiljøarbeidet - [Arbeidsmiljøhjelpen](#)
- Kort og effektiv arbeidsprosess for bedre arbeidsmiljø – [En bra dag på jobb](#)
- Informasjon for å følge opp og forebygge sykefravær – [Arbeidsmiljøportalen](#)
- Risikokartlegging for å forebygge sjukdom og skade - [Risikohjelpen](#)

Renhold

- Kunnskapsgrunnlag og statistikk om årsakssammenhenger sykefravær - [STAMI NOA](#)
- Kartleggingsverktøy for styrking av arbeidsmiljøarbeidet - [Arbeidsmiljøhjelpen](#)
- Kort og effektiv arbeidsprosess for bedre arbeidsmiljø – [En bra dag på jobb](#)
- Informasjon for å følge opp og forebygge sykefravær – [Arbeidsmiljøportalen](#)
- Risikokartlegging for å forebygge sjukdom og skade - [Risikohjelpen](#)

