

# Sykefraværsstatistikk

## Offentlig vs privat sektor

### Q4 2019

## OPPSUMMERING YRKER, OFFENTLIG OG PRIVAT SEKTOR: Utvikling 4. kvartal 2019 mot 4. kvartal 2018

	Q4 2018	Q4 2019	ENDRING %P
<b>LEGEMELDT SYKEFRAVÆRSPROSENT I ALT ALLE</b>	5,1 %	5,3 %	0,2 %
<b>RENHOLD</b>	7,4 %	7,6 %	0,2 %
<i>KOMMUNAL egenregi</i>	9,4 %	9,1 %	-0,3 %
<i>NHO-BEDRIFTER - oppdrag i privat sektor</i>	7,3 %	7,6 %	0,3 %
<b>HEL SEARBEIDERE</b>	8,0 %	8,3 %	0,2 %
<i>KOMMUNAL egenregi</i>	8,6 %	8,8 %	0,2 %
<i>NHO-BEDRIFTER - oppdrag i kommunal sektor</i>	6,8 %	9,2 %	2,4 %
<i>NHO-BEDRIFTER - oppdrag i privat sektor</i>	6,8 %	7,3 %	0,5 %
<b>KANTINE</b>	5,2 %	5,4 %	0,2 %
<i>KOMMUNAL egenregi</i>	7,7 %	7,7 %	-0,1 %
<i>NHO-BEDRIFTER - oppdrag i privat sektor</i>	5,6 %	5,9 %	0,3 %
<b>VEKTER</b>	5,7 %	6,2 %	0,5 %
<i>STATLIG egenregi</i>	5,3 %	3,9 %	-1,4 %
<i>NHO-BEDRIFTER - oppdrag i privat sektor</i>	6,1 %	6,8 %	0,7 %

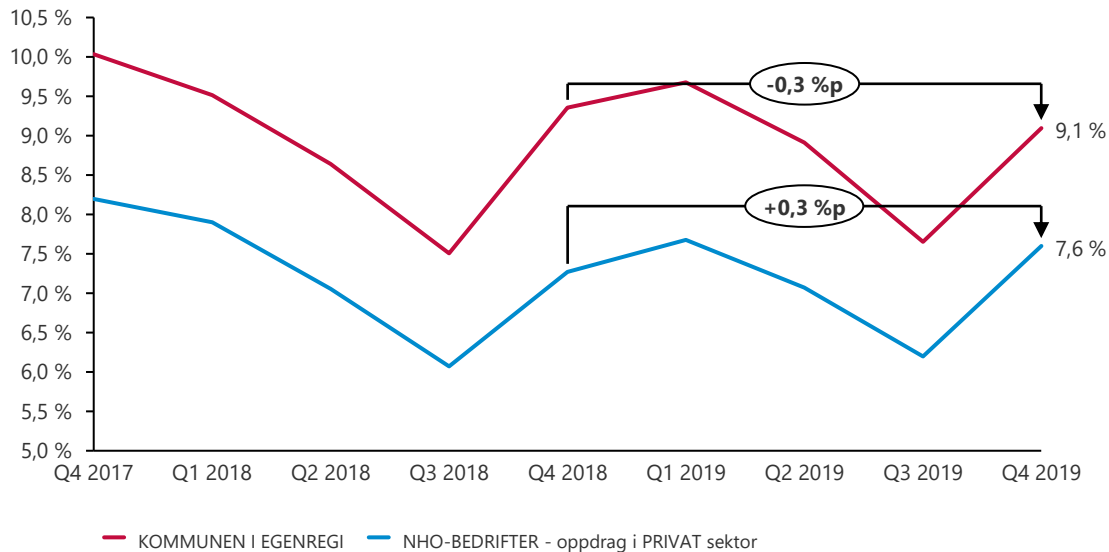
Kilde: SSB

Periode grafer side 3 - 6: Q4 2017 (for noen tall Q1 2018) – Q4 2019

# Sykefravær – Renhold

## RENHOLD

Prosentvis legemeldt sykefravær  
Q4 2017 – Q4 2019



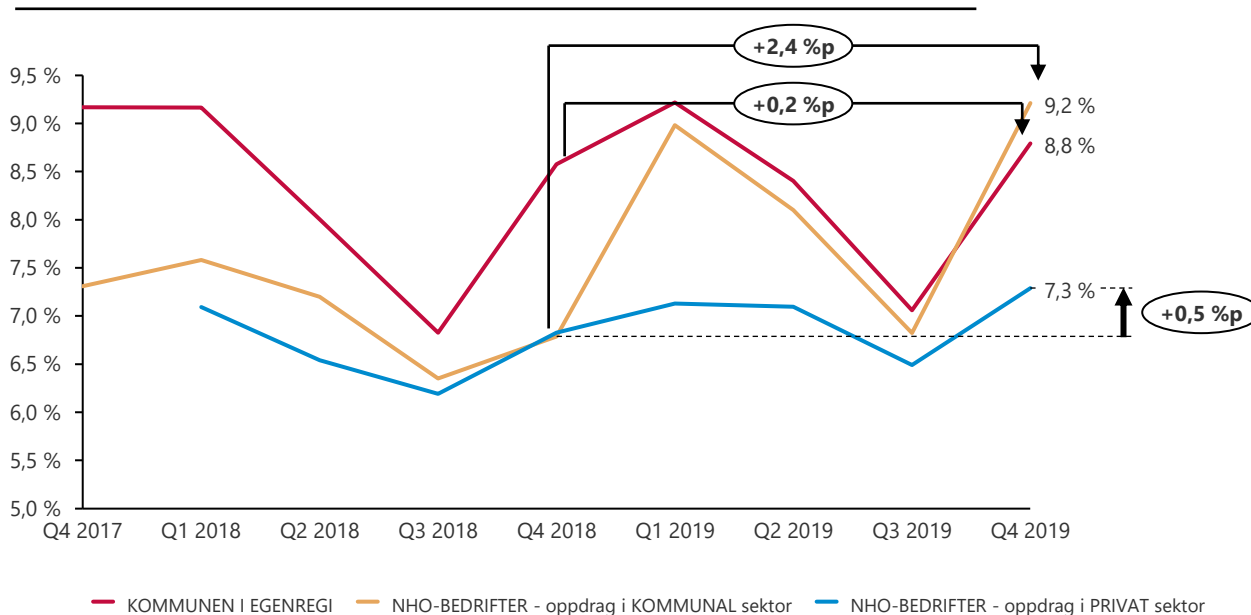
Sykefravær for NHO medlemsbedrifter er lavere enn for renholdere i kommunen, men øker 4.kvartal 2019 mot tilsvarende 2018

# Sykefravær – Helsearbeidere

**HELSEARBEIDERE** (spesialsykepleiere, jordmødre, sykepleiere, vernepleiere, helsefagarbeidere, hjemmehjelper, andre pleiemedarbeidere)

Prosentvis legemeldt sykefravær

Q4 2017 – Q4 2019

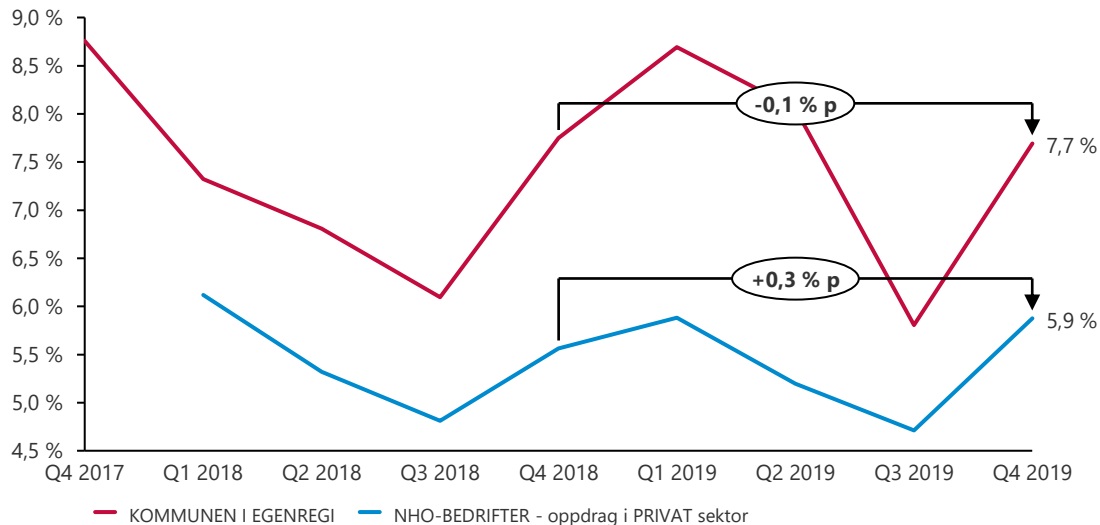


Sykefravær for NHOs medlemsbedrifter på oppdrag i privat sektor er lavere enn for helsearbeidere i kommunen. Samtidig er sykefraværet for ansatte i NHO-bedrifter på oppdrag i kommunen økt mest og er på et høyere nivå enn kommunalt ansatte

# Sykefravær – Kantine

## KJØKKENASSISTENTER

Prosentvis legemeldt sykefravær  
 Q4 2017 – Q4 2019

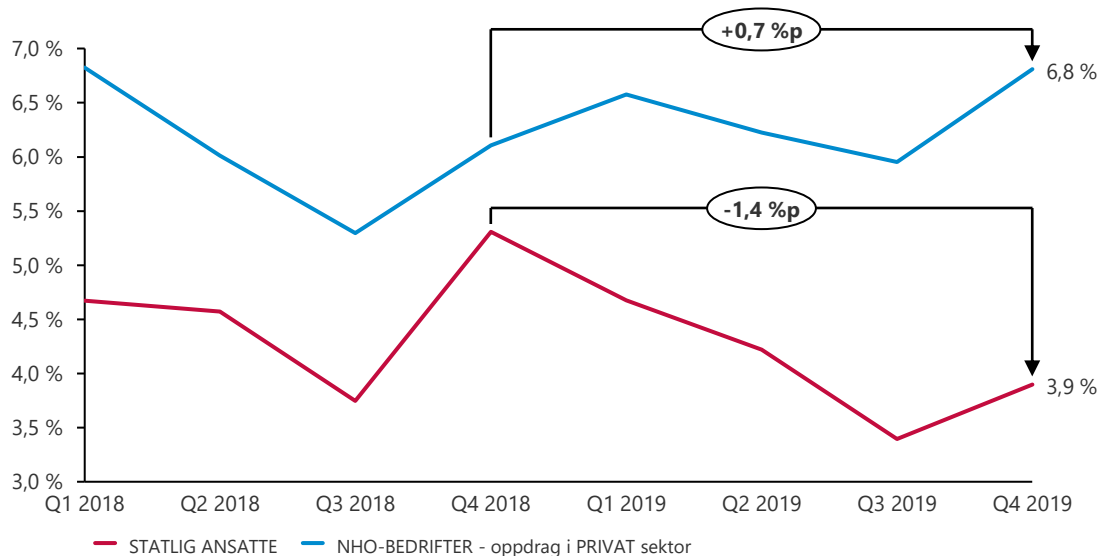


Sykefravær for kjøkkenassistenter i NHOs medlemsbedrifter har fra 2018 ligget lavere enn for kjøkkenassistenter i kommunal sektor. Samtidig øker sykefraværet for privat mens kommunal faller, fra 4. kvartal 2018 til tilsvarende 2019

# Sykefravær – Vekter

## VEKTERE

Prosentvis legemeldt sykefravær  
Q4 2017 – Q4 2019



Vektere i statlig sektor har svært lavt sykefravær, og lavere enn i privat sektor. Fraværet øker noe i privat sektor og faller i statlig