

Sykefraværsstatistikk

Offentlig vs privat sektor

Q2 2020

OPPSUMMERING YRKER, OFFENTLIG OG PRIVAT SEKTOR: Utvikling 2. kvartal 2020 mot 2. kvartal 2019

	Q2 2019	Q2 2020	ENDRING %P
LEGEMELDT SYKEFRAVÆRSPROSENT I ALT ALLE	4,9 %	5,1 %	0,2 %
RENHOLD	7,1 %	8,0 %	0,9 %
<i>KOMMUNAL egenregi</i>	8,9 %	9,5 %	0,6 %
<i>NHO-BEDRIFTER - oppdrag i privat sektor</i>	7,1 %	7,8 %	0,7 %
HELSEARBEIDERE	7,9 %	8,1 %	0,2 %
<i>KOMMUNAL egenregi</i>	8,4 %	8,6 %	0,2 %
<i>NHO-BEDRIFTER - oppdrag i privat sektor</i>	7,1 %	7,3 %	0,2 %
KANTINE	5,1 %	5,7 %	0,7 %
<i>KOMMUNAL egenregi</i>	8,1 %	8,4 %	0,3 %
<i>NHO-BEDRIFTER - oppdrag i privat sektor</i>	5,2 %	5,9 %	0,7 %
VEKTER	5,7 %	6,1 %	0,4 %
<i>STATLIG egenregi</i>	4,2 %	5,0 %	0,8 %
<i>NHO-BEDRIFTER - oppdrag i privat sektor</i>	6,2 %	6,6 %	0,4 %

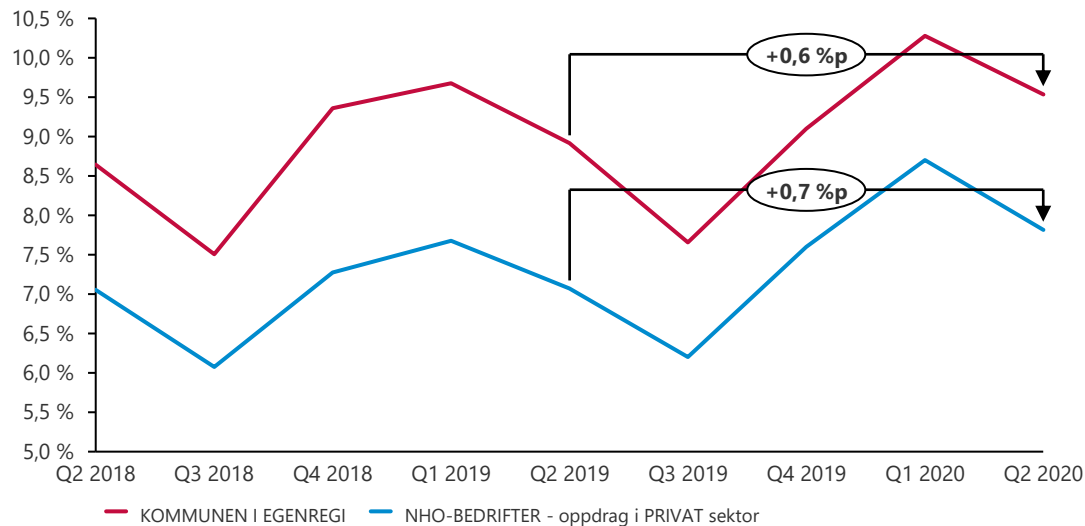
Kilde: SSB

Periode grafer side 3 - 6: Q2 2018 – Q2 2020

Sykefravær – Renhold

RENHOLD

Prosentvis legemeldt sykefravær
Q2 2018 – Q2 2020



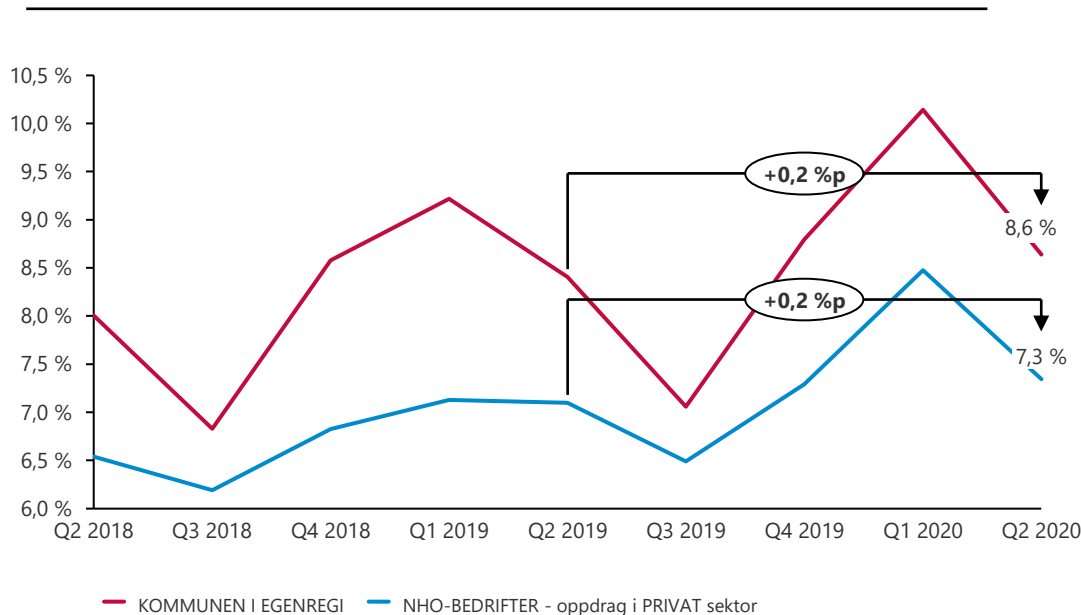
Sykefravær for NHO medlemsbedrifter er lavere enn for renholdere i kommunen, men øker mer 2. kvartal 2020 mot tilsvarende 2019

Sykefravær – Helsearbeidere

HELSEARBEIDERE (spesialsykepleiere, jordmødre, sykepleiere, vernepleiere, helsefagarbeidere, hjemmehjelper, andre pleiemedarbeidere)

Prosentvis legemeldt sykefravær

Q2 2018 – Q2 2020

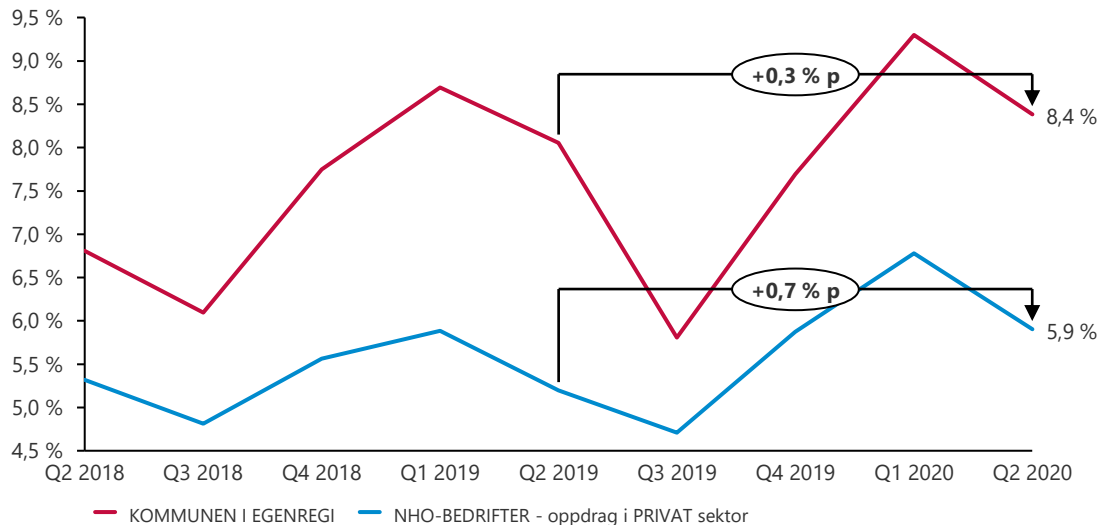


Sykefravær for NHOs medlemsbedrifter er lavere enn for helsearbeidere i kommunen, og begge sektorene øker med + 0,2 %poeng mot 2.kvartal 2019

Sykefravær – Kantine

KJØKKENASSISTENTER

Prosentvis legemeldt sykefravær
Q2 2018 – Q2 2020

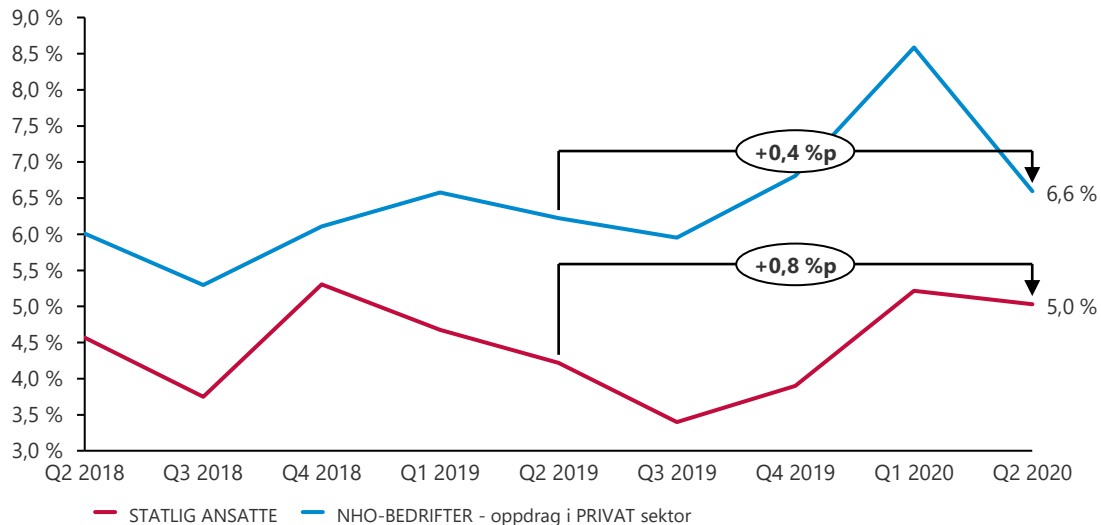


Sykefravær for kjøkkenassistenter i NHOs medlemsbedrifter har fra 2018 ligget lavere enn for kjøkkenassistenter i kommunal sektor. Samtidig øker sykefraværet for privat sektor mer enn i kommunal sektor for 2. kvartal 2020

Sykefravær – Vekter

VEKTERE

Prosentvis legemeldt sykefravær
Q2 2018 – Q2 2020



Vektere i statlig sektor har lavere sykefravær enn i privat sektor, men fraværet øker mest i statlig sektor.