

Utvikling sykefravær

Offentlig vs privat sektor Q4 2023

Knut Erik Rekdal / ker@nhosh.no
29022024

Sykefravær – Oppsummering Q4 2023

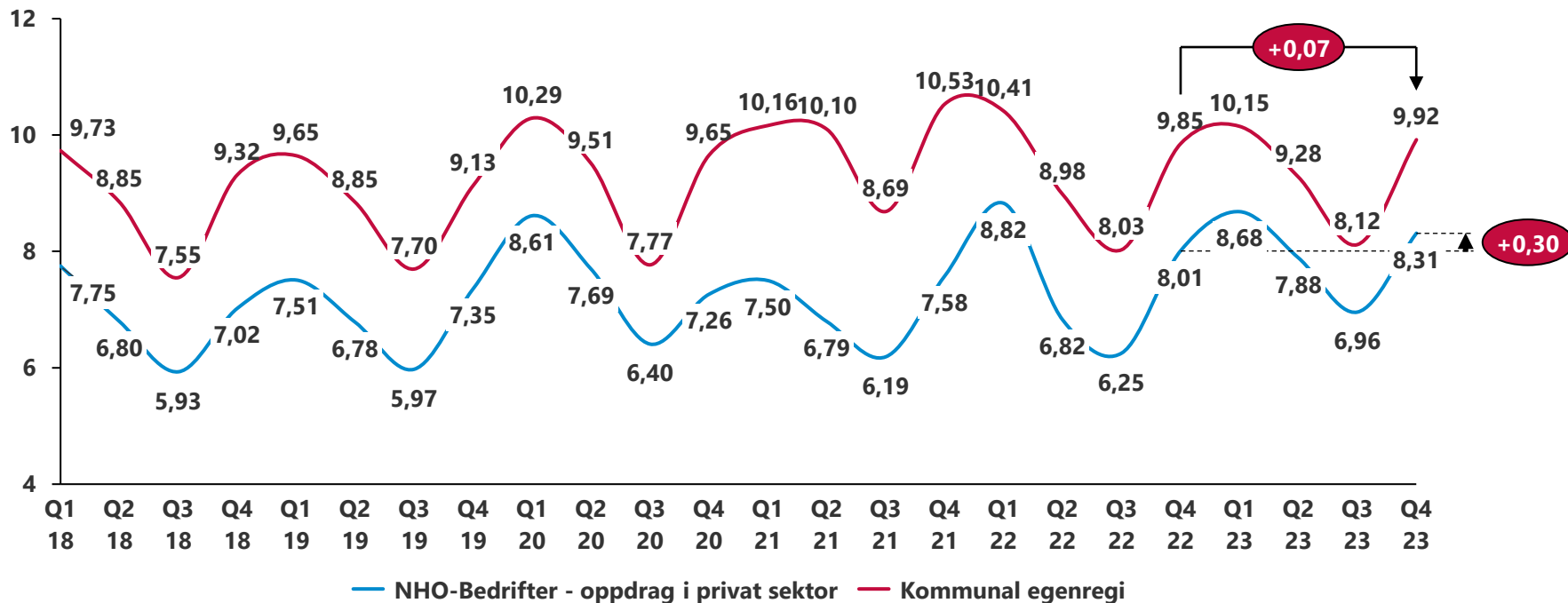
	Q4 2023	Q4 2022	Endring i pp
Legemeldt sykefraværspersent i alt alle bransjer	6,01	5,73	0,28
Renhold i totalt	8,81	8,54	0,27
NHO-Bedrifter - oppdrag i privat sektor	8,31	8,01	0,30
Kommunal egenregi	9,92	9,85	0,07
Kantine totalt	6,61	5,87	0,74
NHO-Bedrifter - oppdrag i privat sektor	7,04	6,08	0,96
Kommunal egenregi	8,52	8,10	0,42
Vekter totalt	7,40	6,92	0,48
NHO-Bedrifter - oppdrag i privat sektor	7,64	7,03	0,61
Statlig egenregi	5,29	5,97	-0,68
Helsearbeidere totalt	9,26	8,89	0,37
NHO-Bedrifter - oppdrag i privat sektor	8,81	8,18	0,63
Kommunal egenregi	9,79	9,45	0,34

Sykefravær – Renhold

Prosentvis legemeldt sykefravær

NB! Tallene vil påvirkes av koronapandemien og stort antall permitteringer i noen bransjer

Prosent



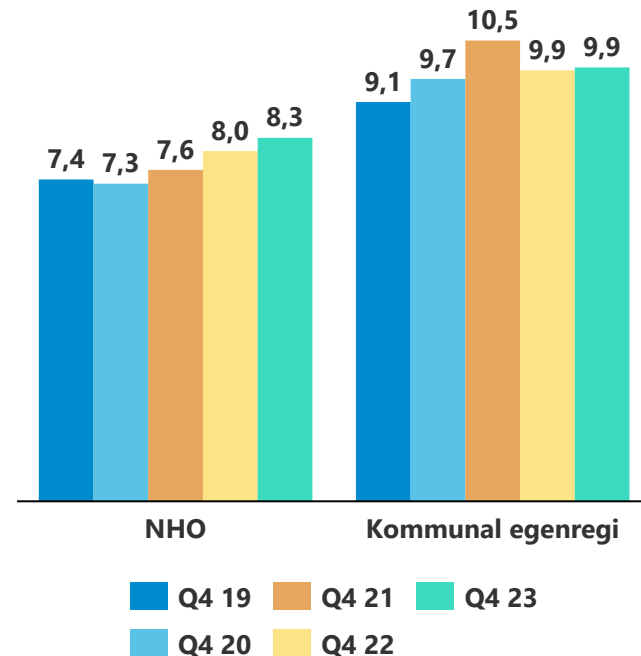
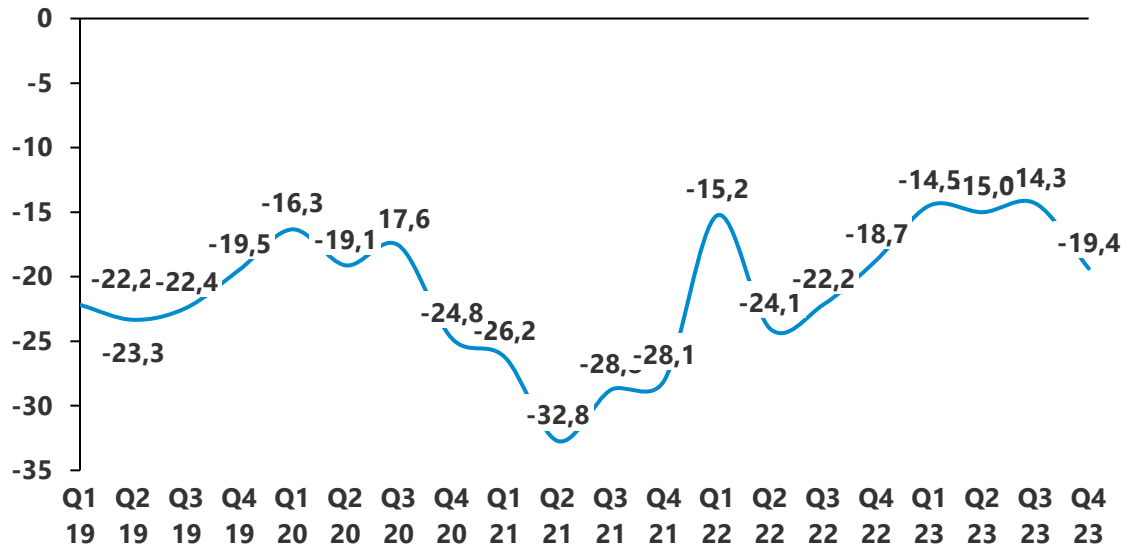
Sykefravær – Renhold

Legemeldt sykefravær differanse privat og offentlig

NB! Tallene vil påvirkes av koronapandemien og stort antall permitteringer i noen bransjer

Differanse mellom privat og kommunal i prosent

Sykefravær i Q4 2019-2023

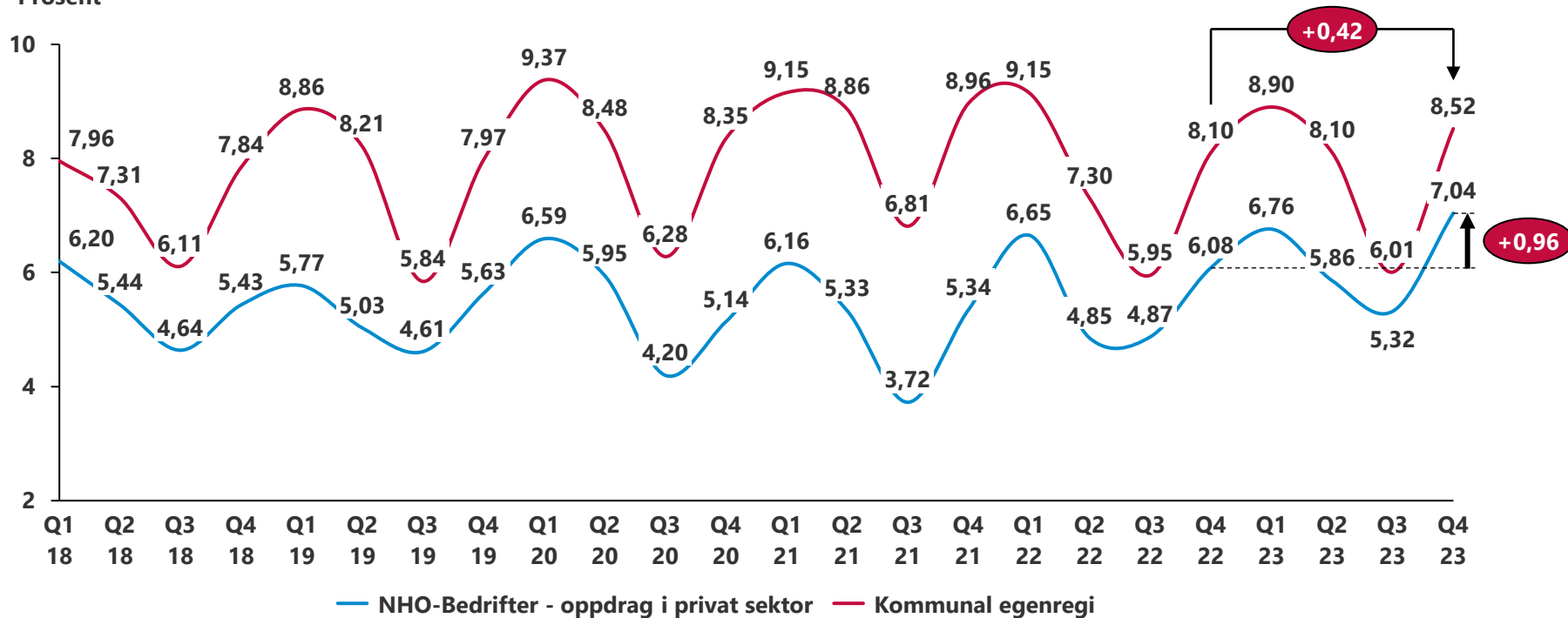


Sykefravær – Kantine

Prosentvis legemeldt sykefravær

NB! Tallene vil påvirkes av koronapandemien og stort antall permitteringer i noen bransjer

Prosent



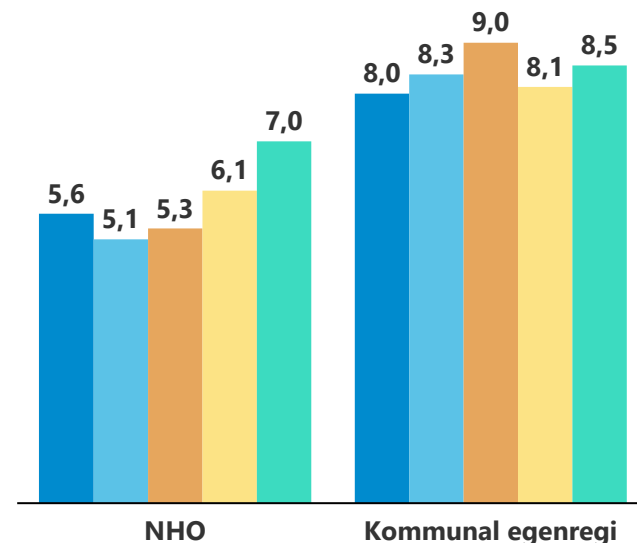
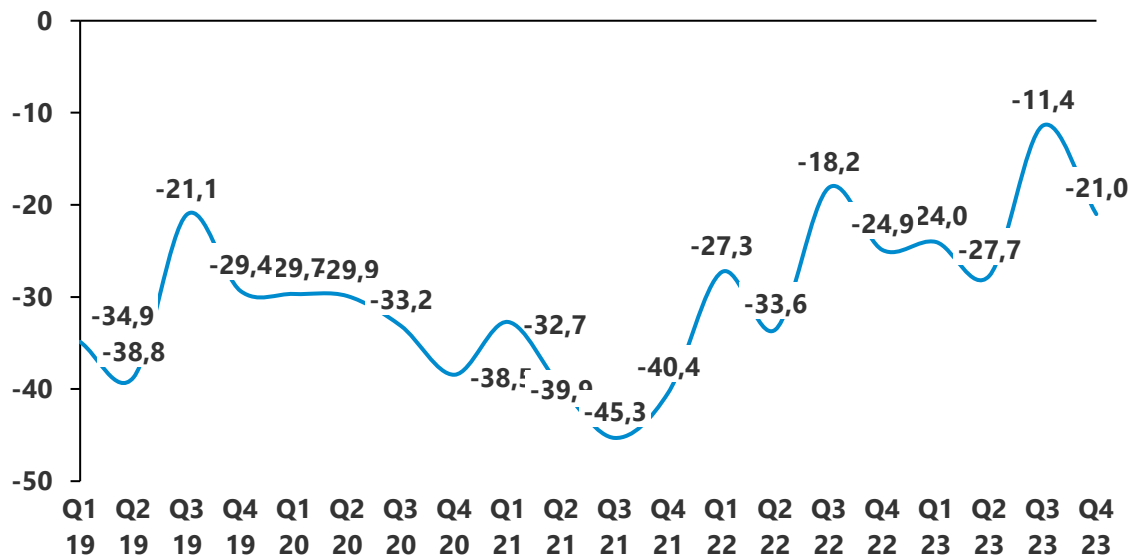
Sykefravær – Kantine

Legemeldt sykefravær differanse privat og offentlig

NB! Tallene vil påvirkes av koronapandemien og stort antall permitteringer i noen bransjer

Differanse mellom privat og kommunalt sykefravær i prosent

Sykefravær i Q4 2019-2023

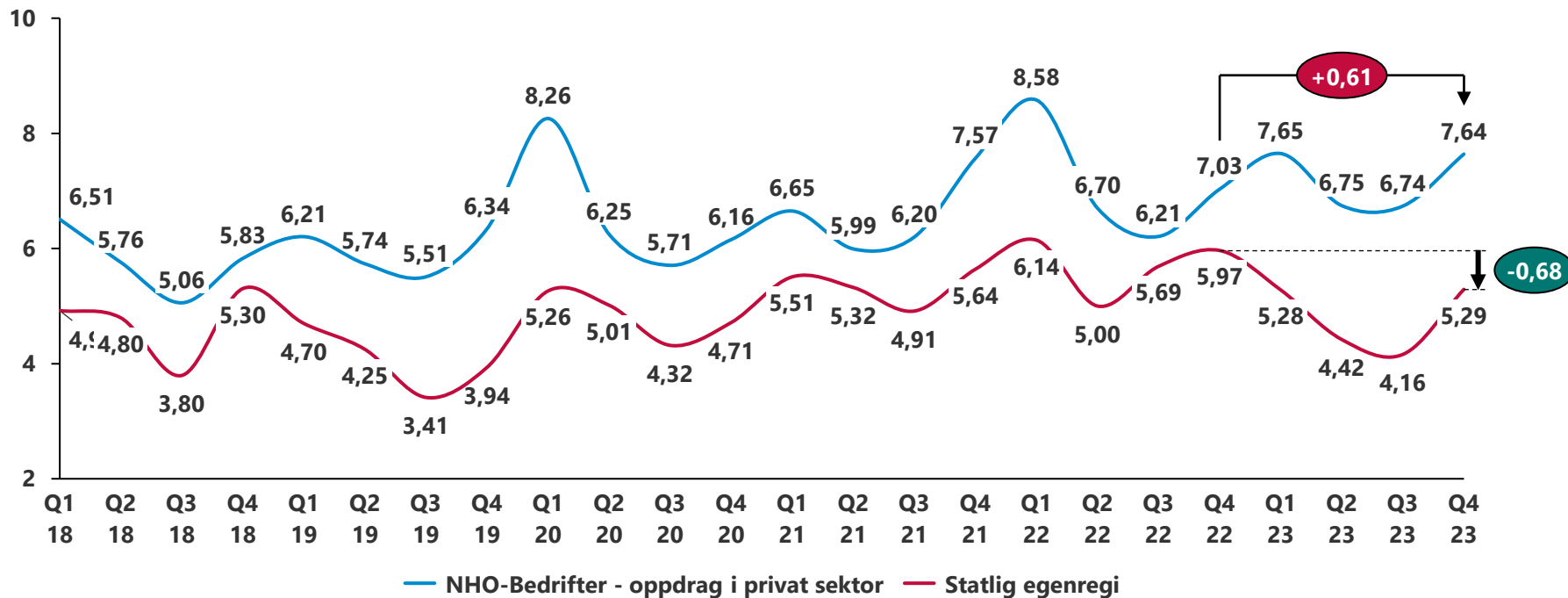


Sykefravær – Vektene

Prosentvis legemeldt sykefravær

NB! Tallene vil påvirkes av koronapandemien og stort antall permitteringer i noen bransjer

Prosent



Sykefravær – Vektore

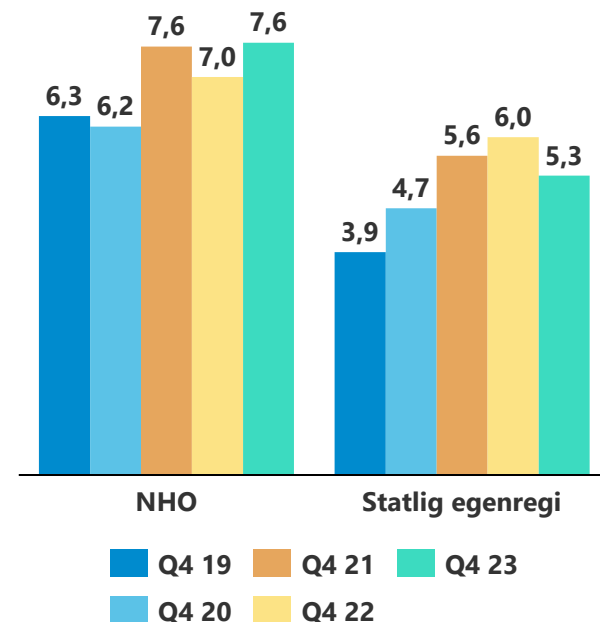
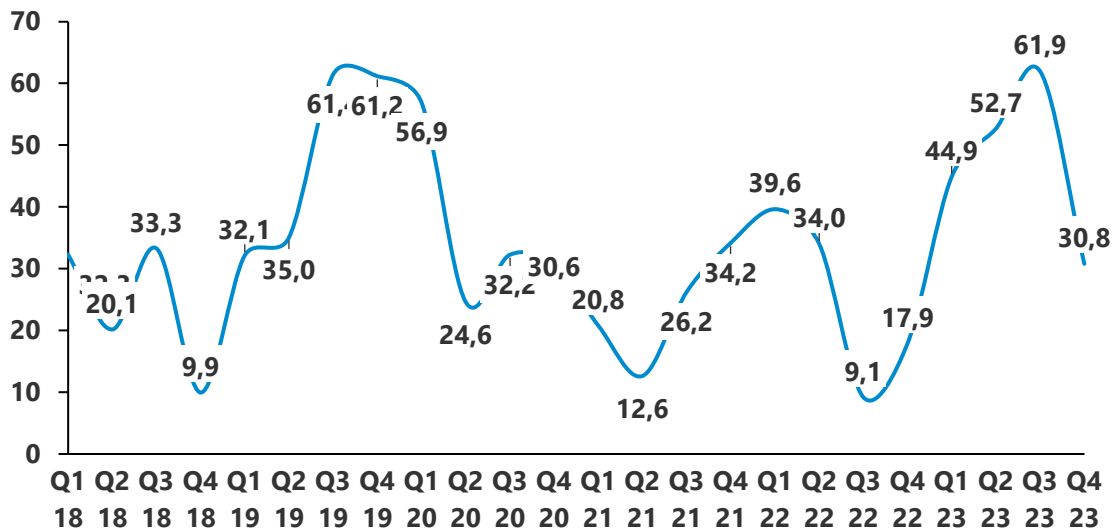
Endring (%) legemeldt sykefravær fra samme kvartal forrige år

NB! Tallene vil påvirkes av koronapandemien og stort antall permitteringer i noen bransjer

Differanse mellom privat og statlig¹ sykefravær i prosent

Sykefravær i Q4 2019-2023

Prosent

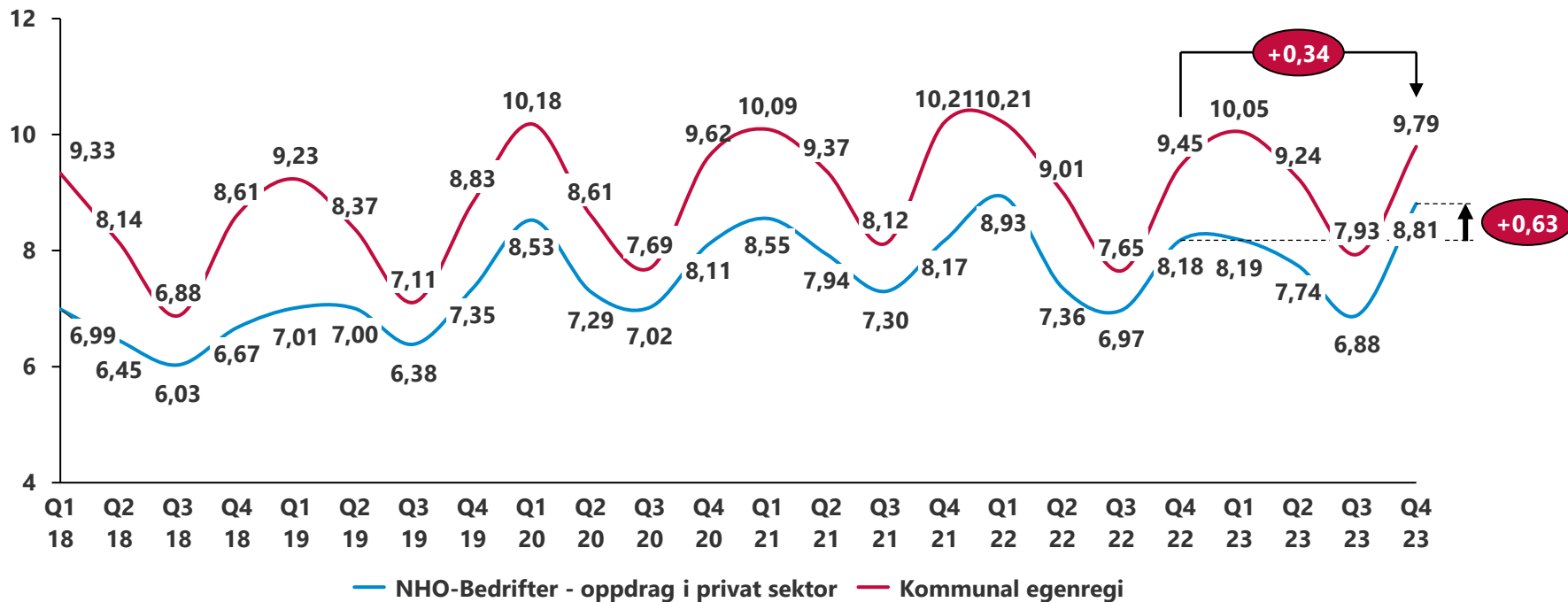


Sykefravær – Helsearbeidere

Prosentvis legemeldt sykefravær

NB! Tallene vil påvirkes av koronapandemien og stort antall permitteringer i noen bransjer

Prosent



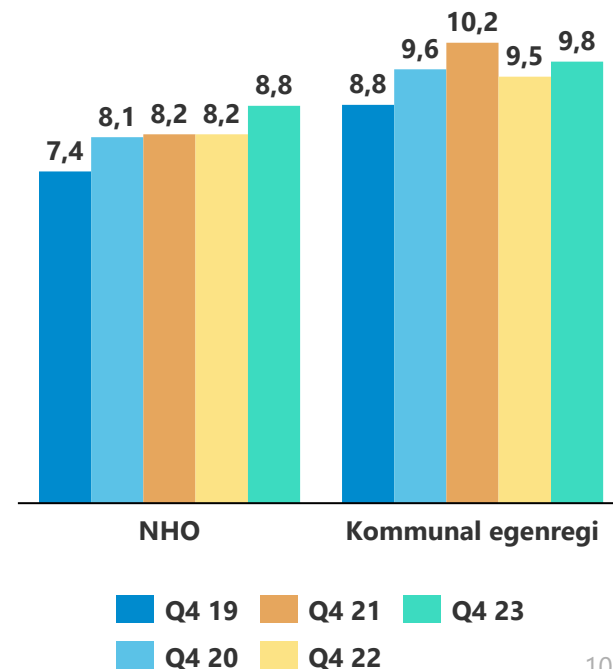
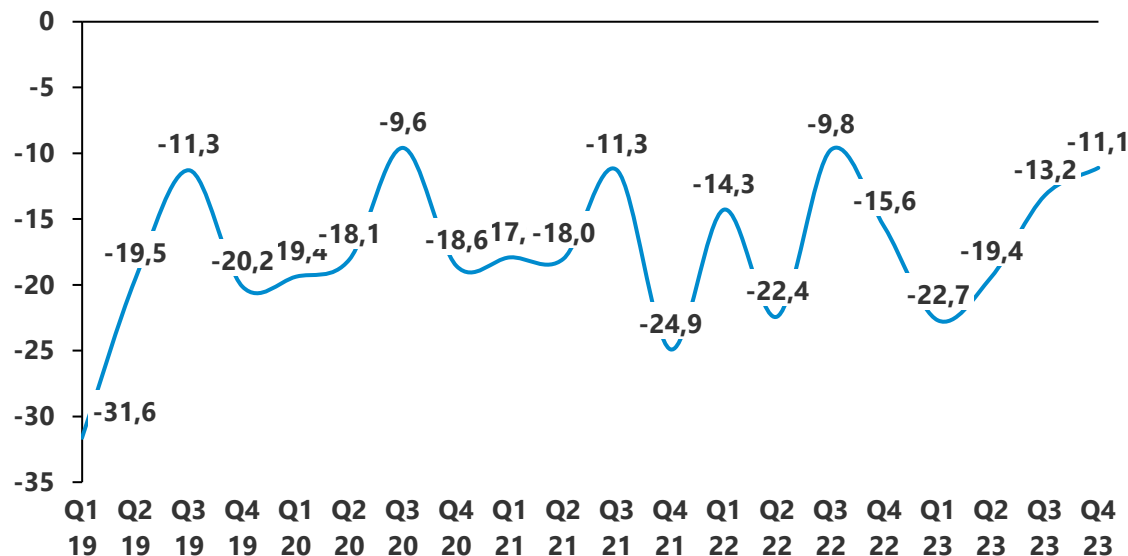
Sykefravær – Helsearbeidere

Legemeldt sykefravær differanse privat og offentlig

NB! Tallene vil påvirkes av koronapandemien og stort antall permitteringer i noen bransjer

Differanse mellom privat og kommunalt sykefravær i prosent

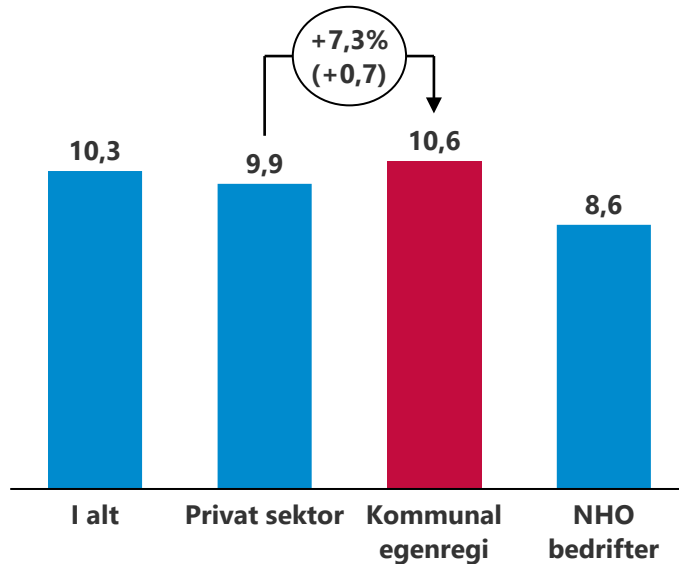
Sykefravær i Q4 2019-2023



Sykefravær – Barnehage

Legemeldt sykefravær differanse privat og offentlig

Førskole/Barnehagelærere¹



Barnehage- og skolefritidsassistenter¹

