

# Utvikling sykefravær

## Offentlig vs privat sektor Q1 2022

Knut Erik Rekdal / [ker@nhosh.no](mailto:ker@nhosh.no)  
10062022

# Sykefravær – Oppsummering Q1 2022

NB! Tallene vil påvirkes av koronapandemien og stort antall permitteringer i noen bransjer

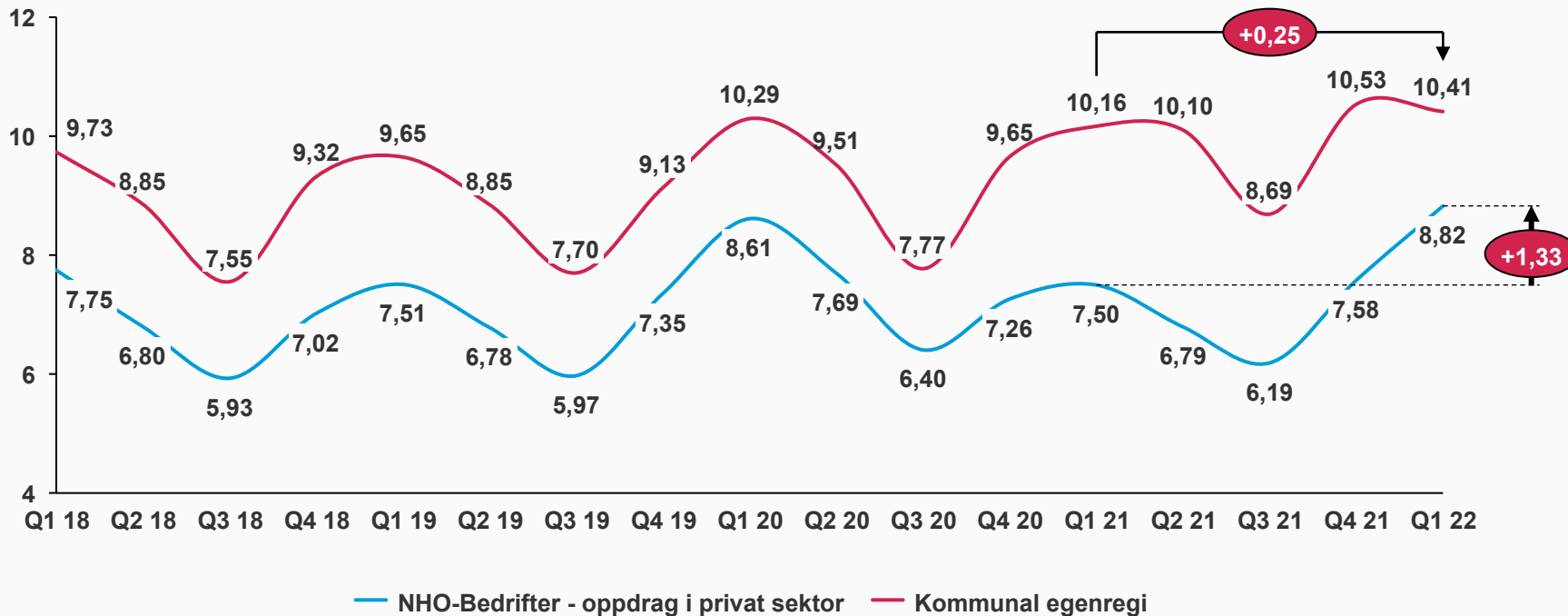
	Q1 2022	Q1 2021	Endring i pp
<b>Legemeldt sykefraværspersent i alt alle bransjer</b>	6,24	5,71	0,53
<b>Renhold i totalt</b>	<b>9,26</b>	<b>8,44</b>	<b>0,82</b>
NHO-Bedrifter - oppdrag i privat sektor	8,82	7,50	1,32
Kommunal egenregi	10,41	10,16	0,25
<b>Helsearbeidere totalt</b>	<b>9,73</b>	<b>9,44</b>	<b>0,29</b>
NHO-Bedrifter - oppdrag i privat sektor	8,93	8,11	0,82
Kommunal egenregi	10,21	9,62	0,59
<b>Kantine totalt</b>	<b>6,45</b>	<b>6,46</b>	<b>-0,01</b>
NHO-Bedrifter - oppdrag i privat sektor	6,65	6,16	0,49
Kommunal egenregi	9,15	9,15	0,00
<b>Vekter totalt</b>	<b>7,97</b>	<b>6,33</b>	<b>1,64</b>
NHO-Bedrifter - oppdrag i privat sektor	8,58	6,65	1,93
Statlig egenregi	6,14	5,51	0,63

# Sykefravær – Renhold

## Prosentvis legemeldt sykefravær

NB! Tallene vil påvirkes av koronapandemien og stort antall permitteringer i noen bransjer

Prosent



# Sykefravær – Renhold

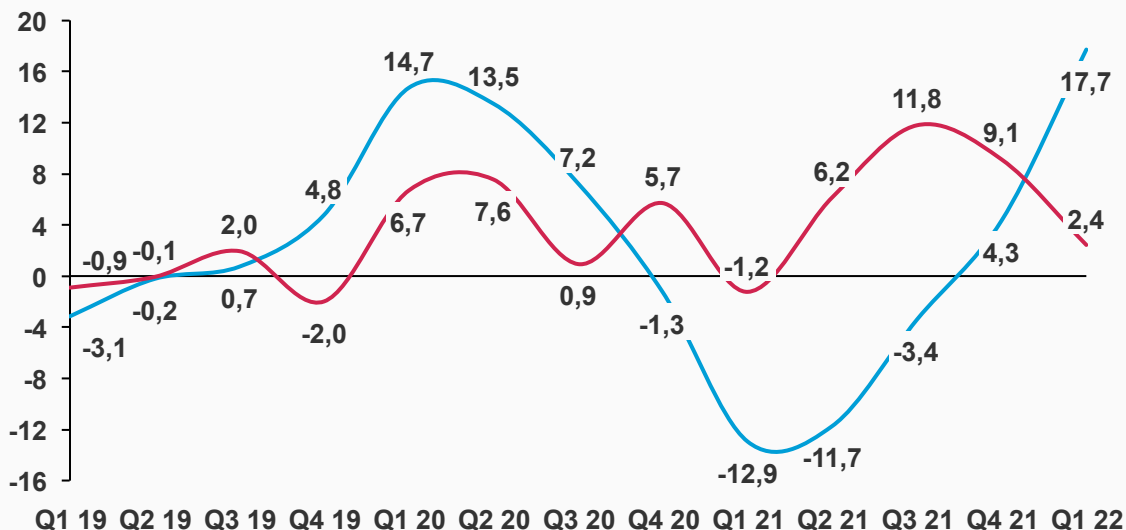
Endring (%) legemeldt sykefravær fra samme kvartal forrige år

NB! Tallene vil påvirkes av koronapandemien og stort antall permitteringer i noen bransjer

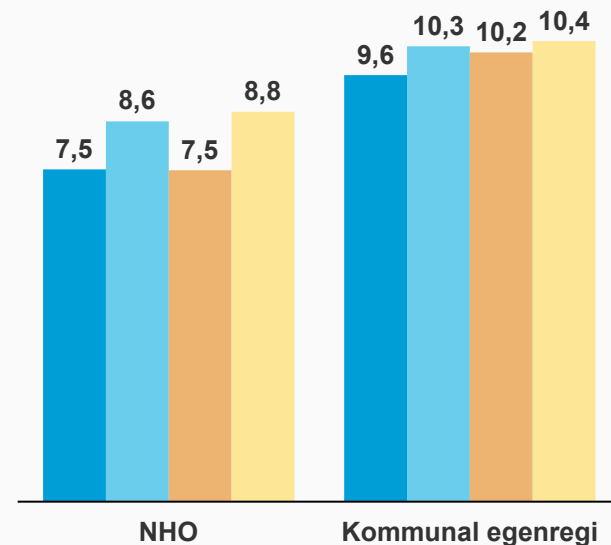
Vekstrater mot samme kvartal året før

Sykefravær i Q1 2019-2022

Prosent



— NHO-Bedrifter - oppdrag i privat sektor — Kommunal egenregi



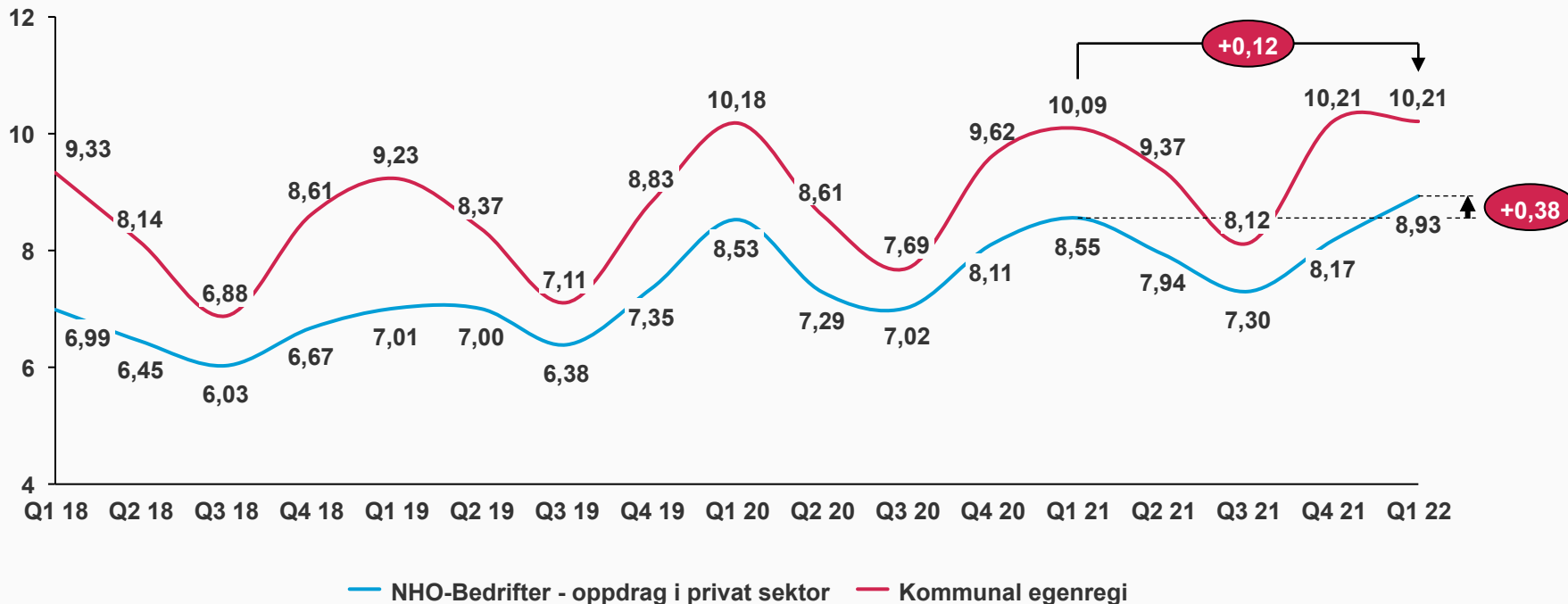
■ Q1 19 ■ Q1 20 ■ Q1 21 ■ Q1 22

# Sykefravær – Helsearbeidere

## Prosentvis legemeldt sykefravær

NB! Tallene vil påvirkes av koronapandemien og stort antall permitteringer i noen bransjer

Prosent



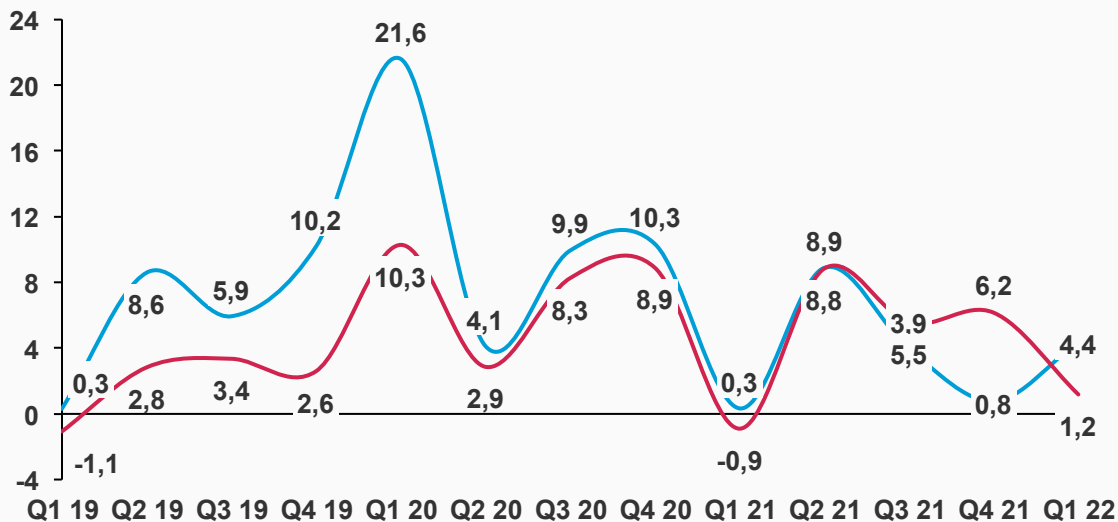
# Sykefravær – Helsearbeidere

Endring (%) legemeldt sykefravær fra samme kvartal forrige år

NB! Tallene vil påvirkes av koronapandemien og stort antall permitteringer i noen bransjer

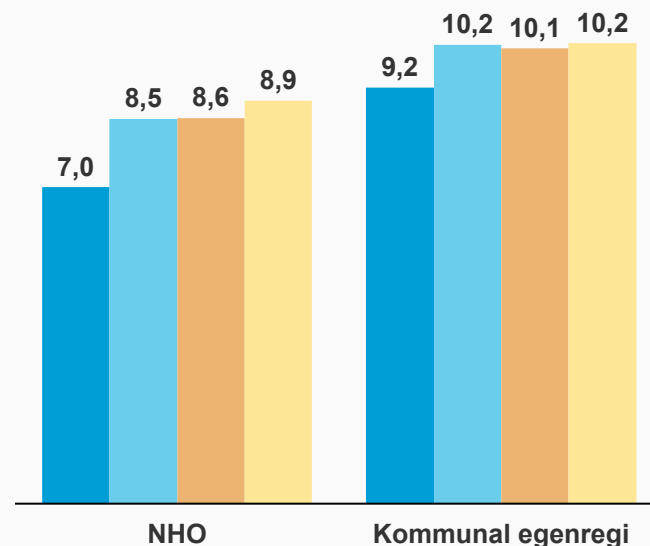
Vekstrater mot samme kvartal året før

Prosent



— NHO-Bedrifter - oppdrag i privat sektor — Kommunal egenregi

Sykefravær i Q1 2019-2022



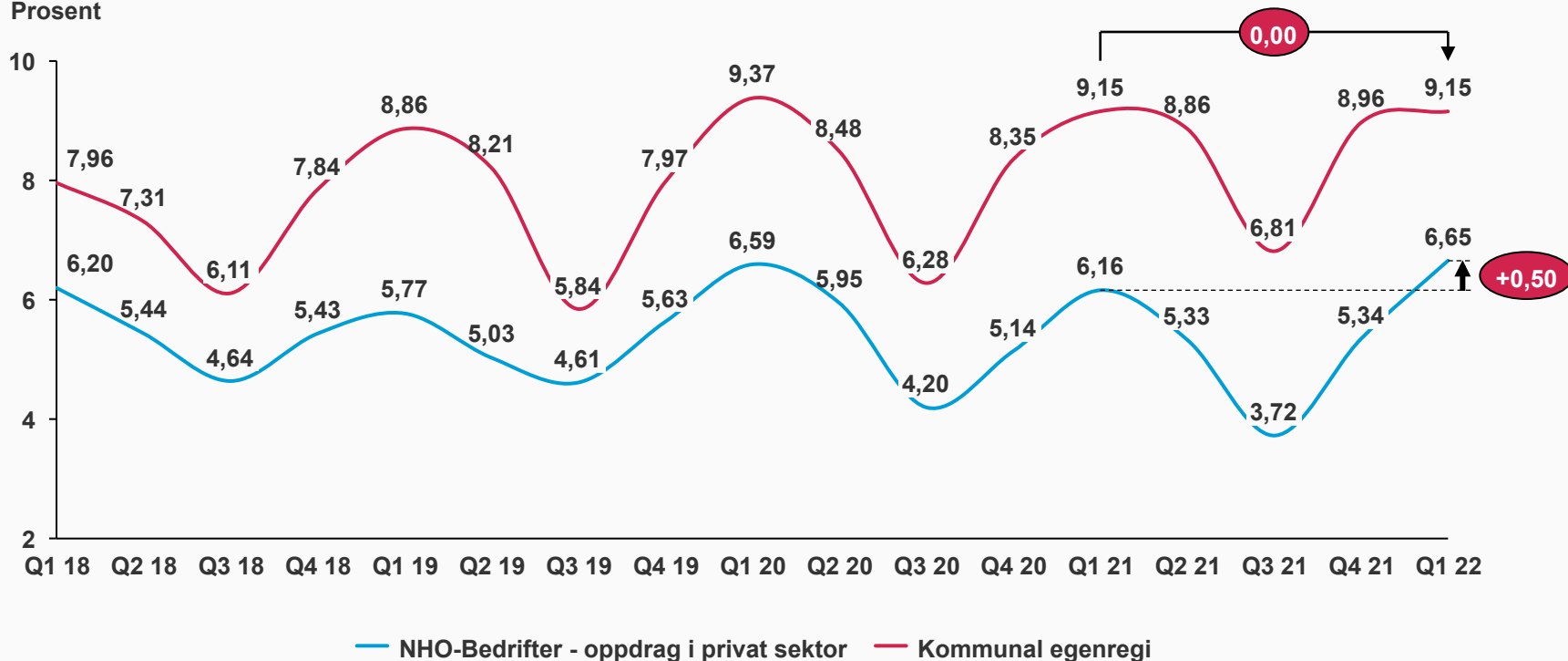
■ Q1 19 ■ Q1 20 ■ Q1 21 ■ Q1 22

# Sykefravær – Kantine

## Prosentvis legemeldt sykefravær

NB! Tallene vil påvirkes av koronapandemien og stort antall permitteringer i noen bransjer

Prosent



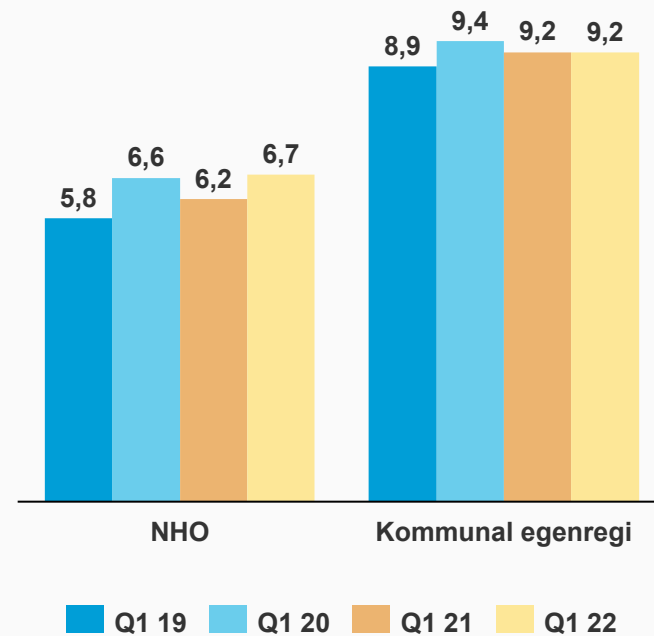
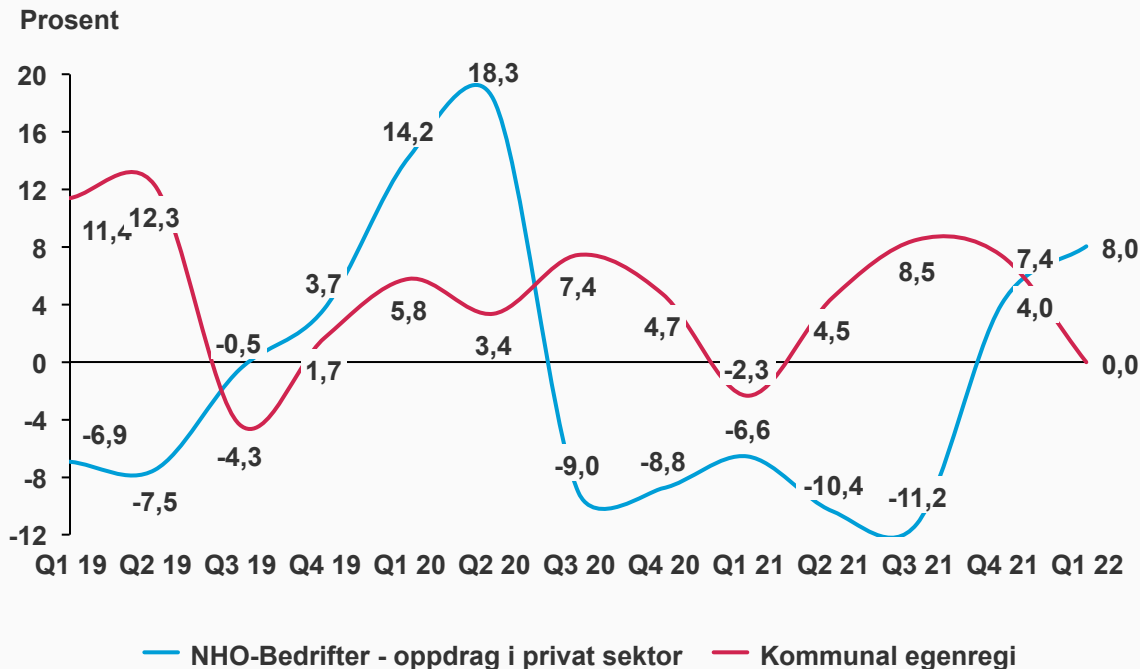
# Sykefravær – Kantine

Endring (%) legemeldt sykefravær fra samme kvartal forrige år

NB! Tallene vil påvirkes av koronapandemien og stort antall permitteringer i noen bransjer

Vekstrater mot samme kvartal året før

Sykefravær i Q1 2019-2022



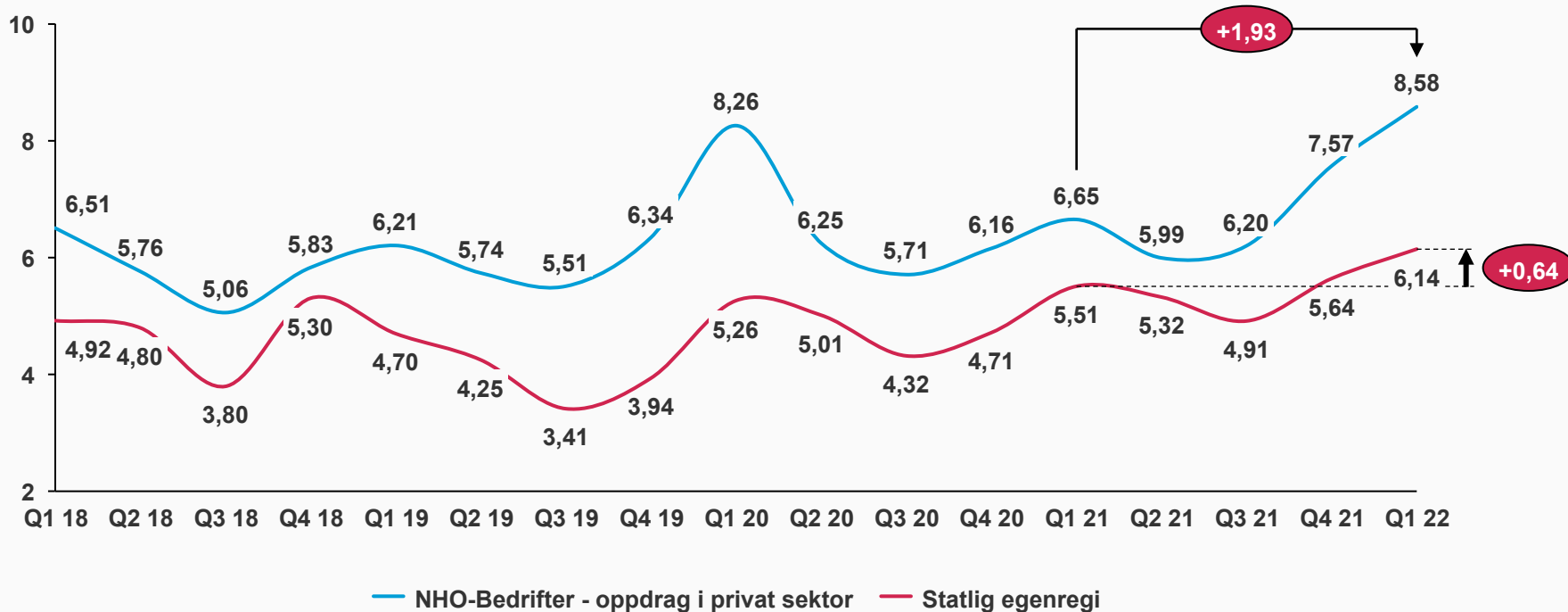


# Sykefravær – Vektene

## Prosentvis legemeldt sykefravær

NB! Tallene vil påvirkes av koronapandemien og stort antall permitteringer i noen bransjer

Prosent



# Sykefravær – Vektore

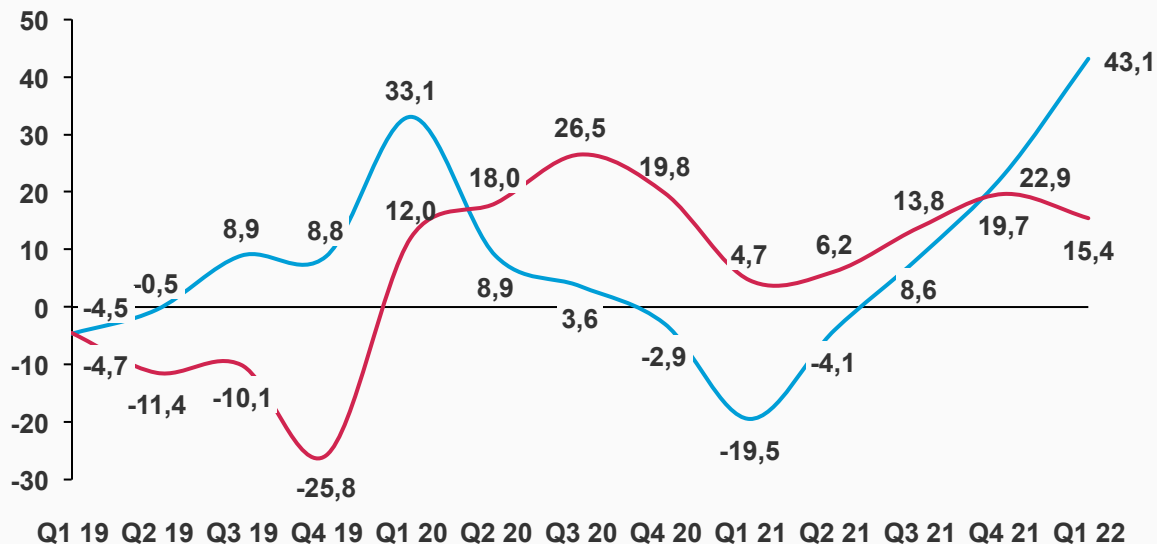
Endring (%) legemeldt sykefravær fra samme kvartal forrige år

NB! Tallene vil påvirkes av koronapandemien og stort antall permitteringer i noen bransjer

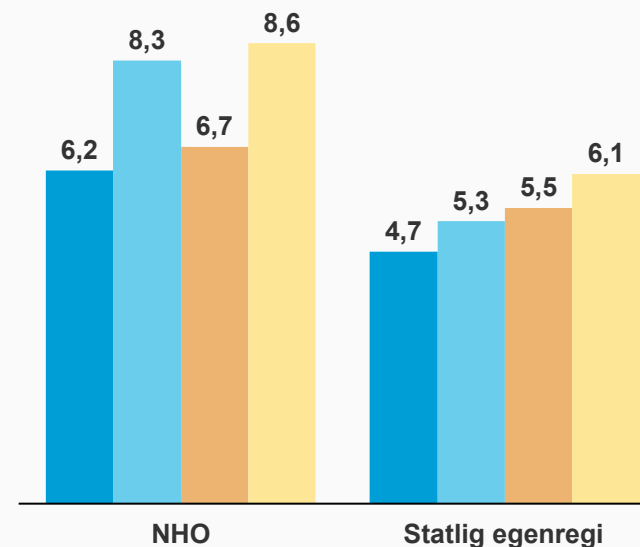
Vekstrater mot samme kvartal året før

Sykefravær i Q1 2019-2022

Prosent



— NHO-Bedrifter - oppdrag i privat sektor — Statlig egenregi



■ Q1 19 ■ Q1 20 ■ Q1 21 ■ Q1 22

