

# Utvikling sykefravær

## Offentlig vs privat sektor Q3 2023

Knut Erik Rekdal / [ker@nhosh.no](mailto:ker@nhosh.no)  
30112023

# Sykefravær – Oppsummering Q3 2023

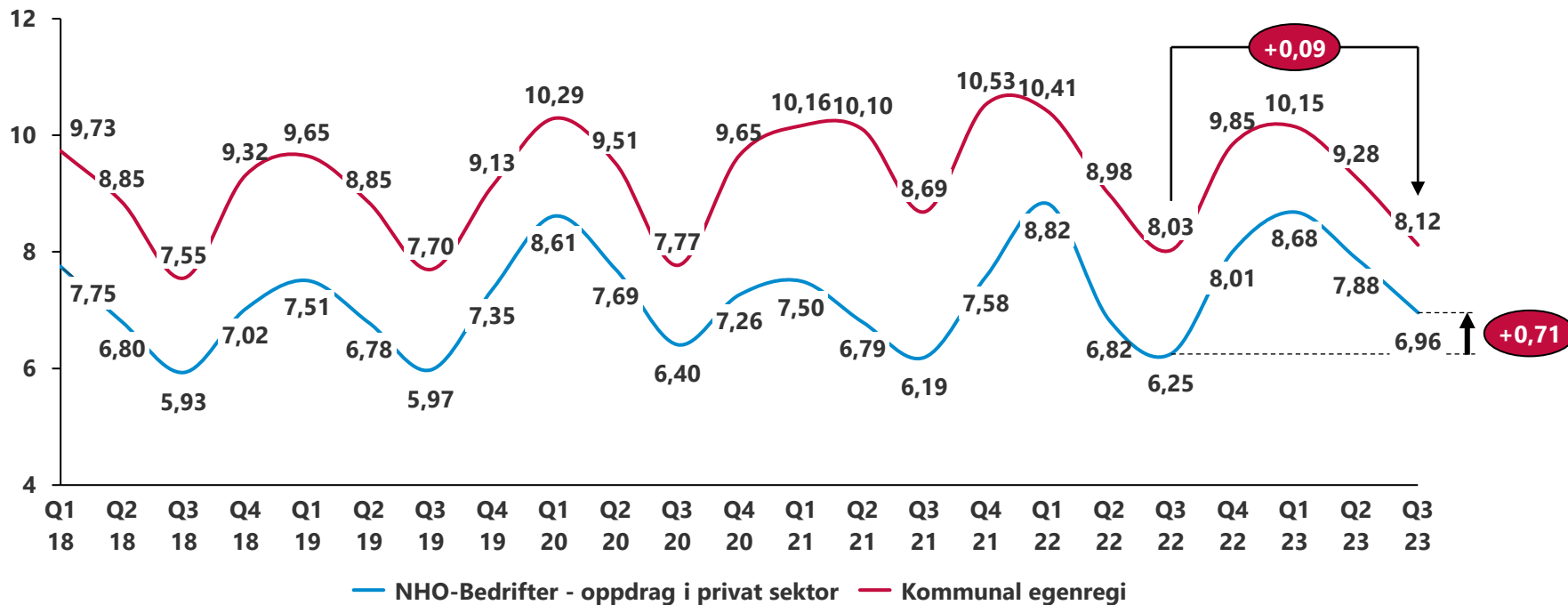
	Q3 2023	Q3 2022	Endring i pp
<b>Legemeldt sykefraværspersent i alt alle bransjer</b>	4,82	4,61	0,21
<b>Renhold i totalt</b>	<b>7,30</b>	<b>6,86</b>	<b>0,44</b>
NHO-Bedrifter - oppdrag i privat sektor	6,96	6,25	0,71
Kommunal egenregi	8,12	8,03	0,09
<b>Helsearbeidere totalt</b>	<b>7,50</b>	<b>7,27</b>	<b>0,23</b>
NHO-Bedrifter - oppdrag i privat sektor	6,88	6,97	-0,09
Kommunal egenregi	7,93	7,65	0,28
<b>Kantine totalt</b>	<b>5,03</b>	<b>4,52</b>	<b>0,51</b>
NHO-Bedrifter - oppdrag i privat sektor	5,32	4,87	0,45
Kommunal egenregi	6,01	5,95	0,06
<b>Vekter totalt</b>	<b>6,47</b>	<b>5,90</b>	<b>0,57</b>
NHO-Bedrifter - oppdrag i privat sektor	6,74	6,21	0,53
Statlig egenregi	4,16	5,69	-1,53

# Sykefravær – Renhold

## Prosentvis legemeldt sykefravær

NB! Tallene vil påvirkes av koronapandemien og stort antall permitteringer i noen bransjer

Prosent



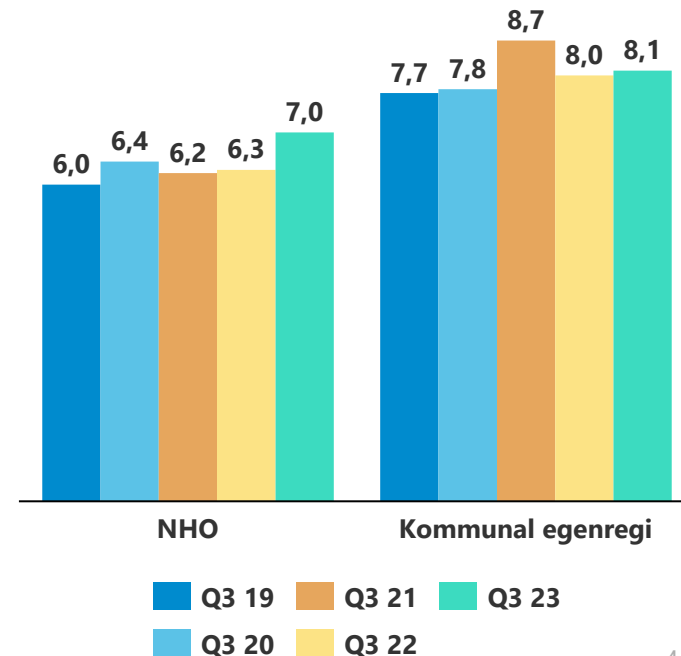
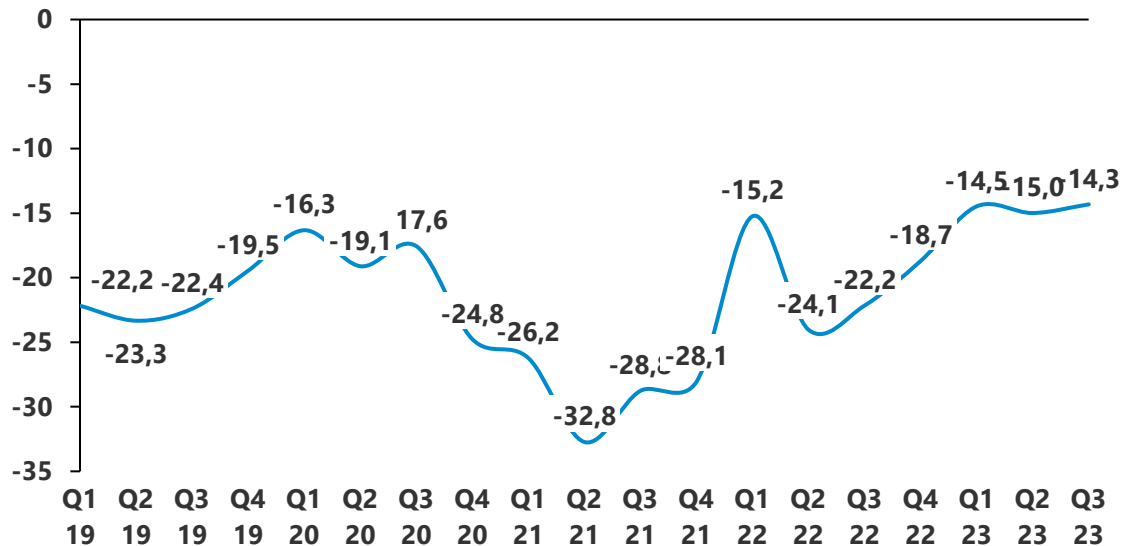
# Sykefravær – Renhold

## Legemeldt sykefravær differanse privat og offentlig

NB! Tallene vil påvirkes av koronapandemien og stort antall permitteringer i noen bransjer

Differanse mellom privat og kommunal i prosent

Sykefravær i Q3 2019-2023

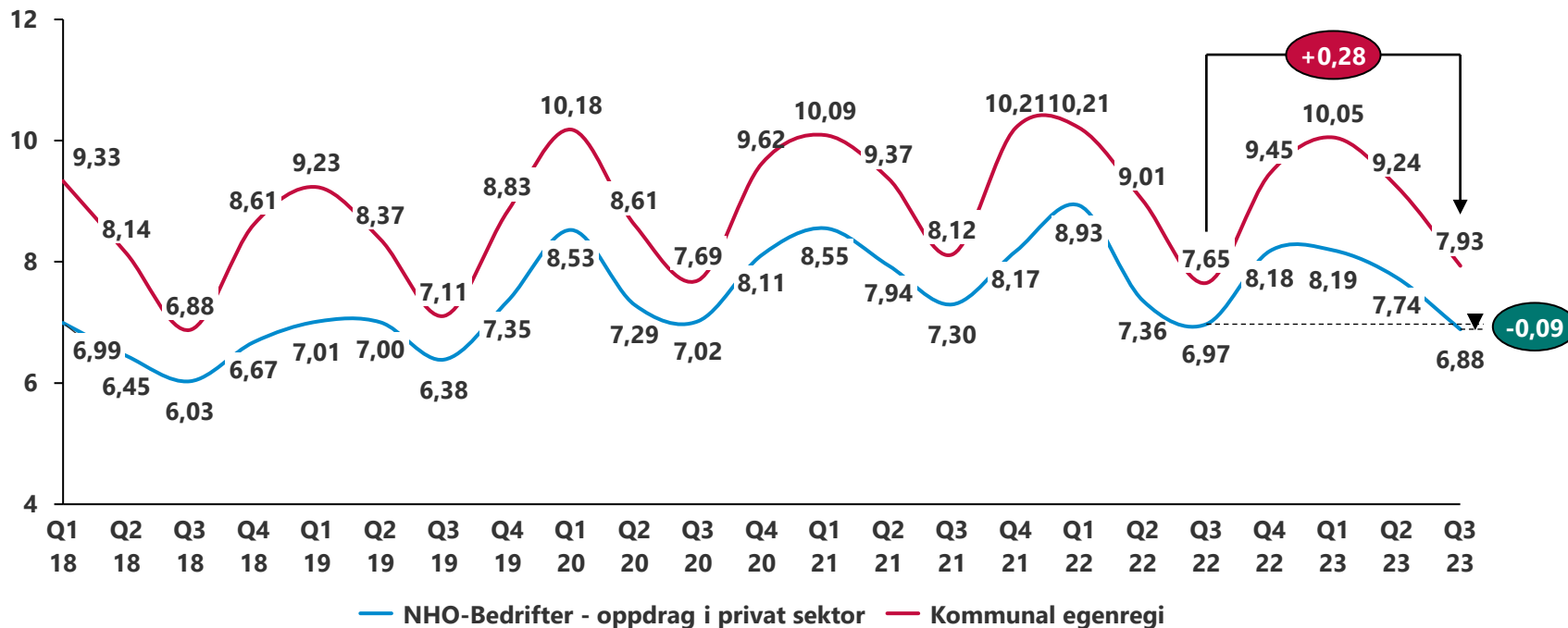


# Sykefravær – Helsearbeidere

## Prosentvis legemeldt sykefravær

NB! Tallene vil påvirkes av koronapandemien og stort antall permitteringer i noen bransjer

Prosent



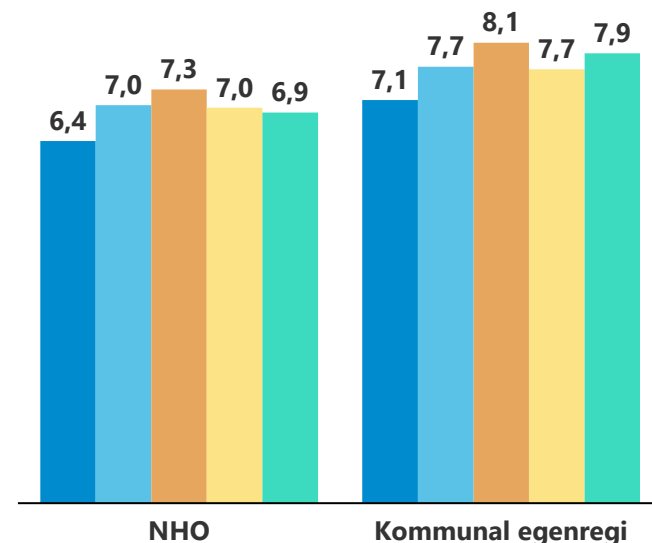
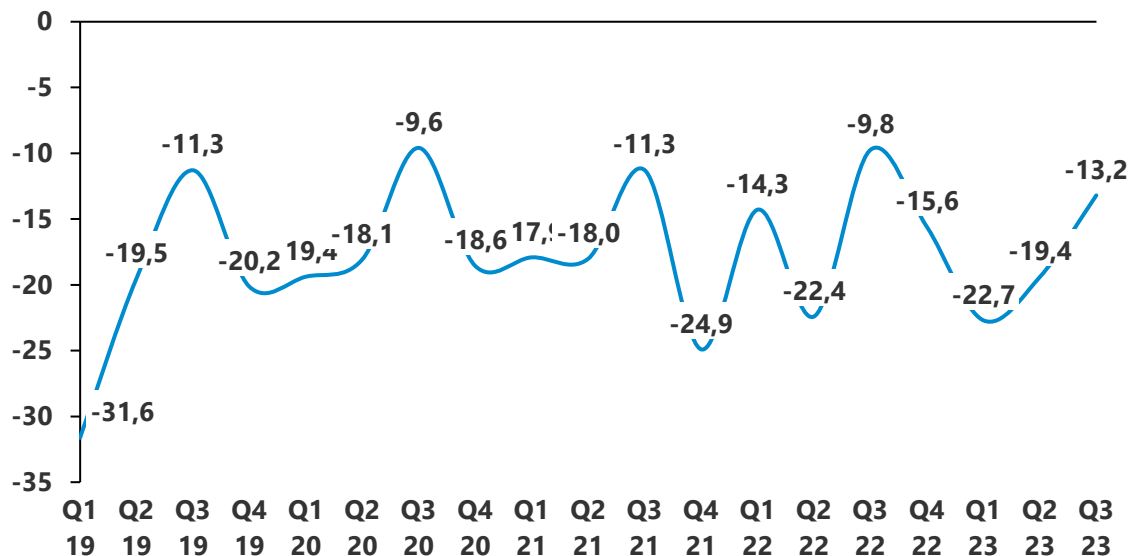
# Sykefravær – Helsearbeidere

## Legemeldt sykefravær differanse privat og offentlig

NB! Tallene vil påvirkes av koronapandemien og stort antall permitteringer i noen bransjer

Differanse mellom privat og kommunalt sykefravær i prosent

Sykefravær i Q3 2019-2023



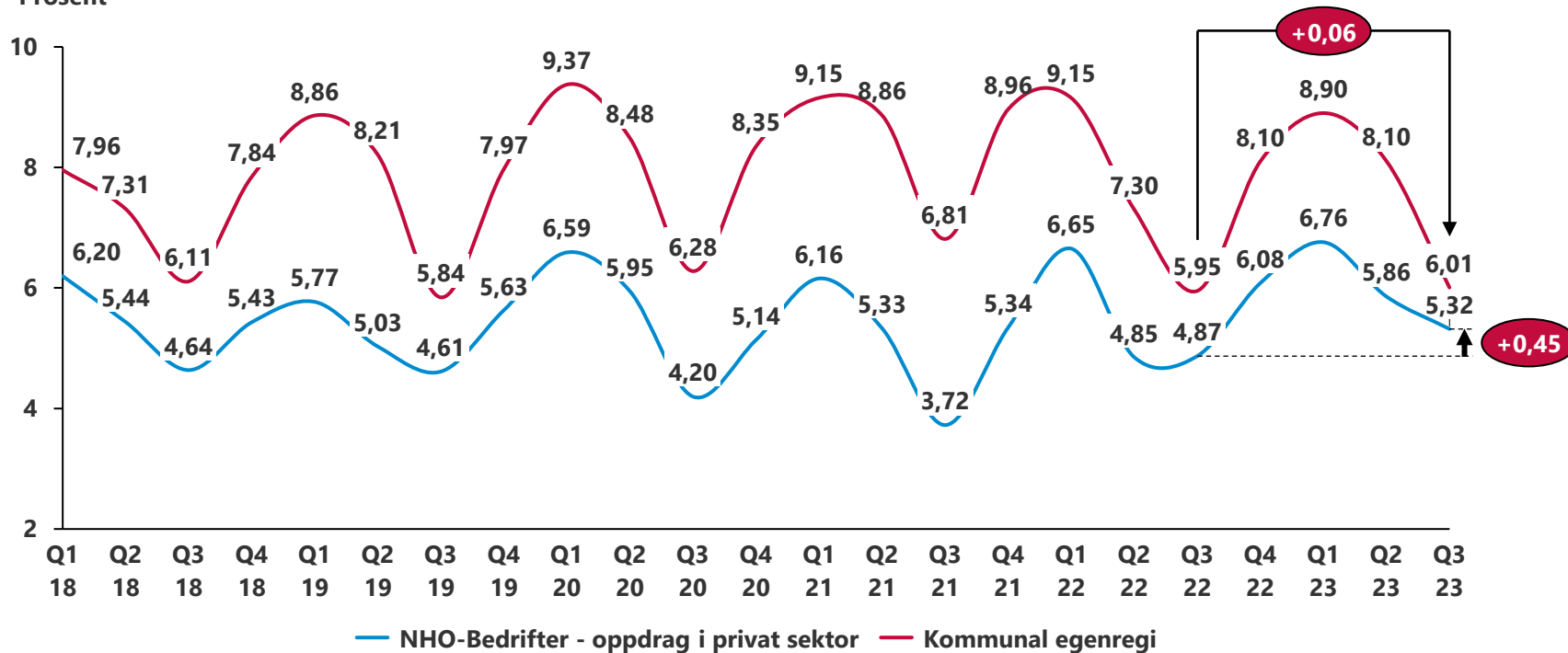
■ Q3 19    ■ Q3 21    ■ Q3 23  
■ Q3 20    ■ Q3 22

# Sykefravær – Kantine

## Prosentvis legemeldt sykefravær

NB! Tallene vil påvirkes av koronapandemien og stort antall permitteringer i noen bransjer

Prosent



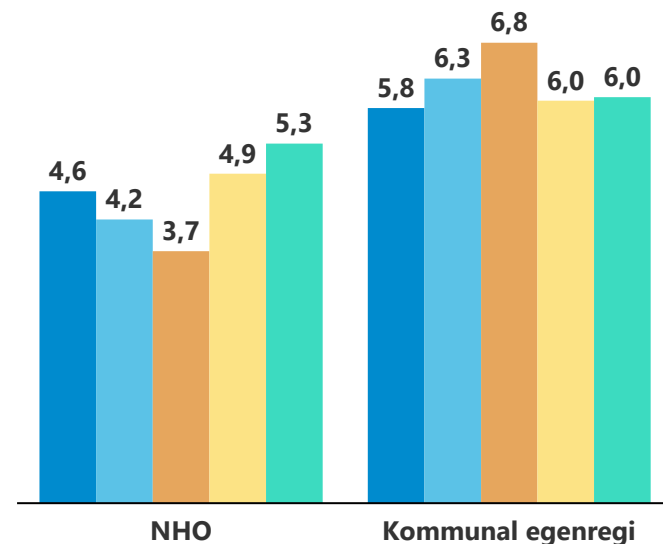
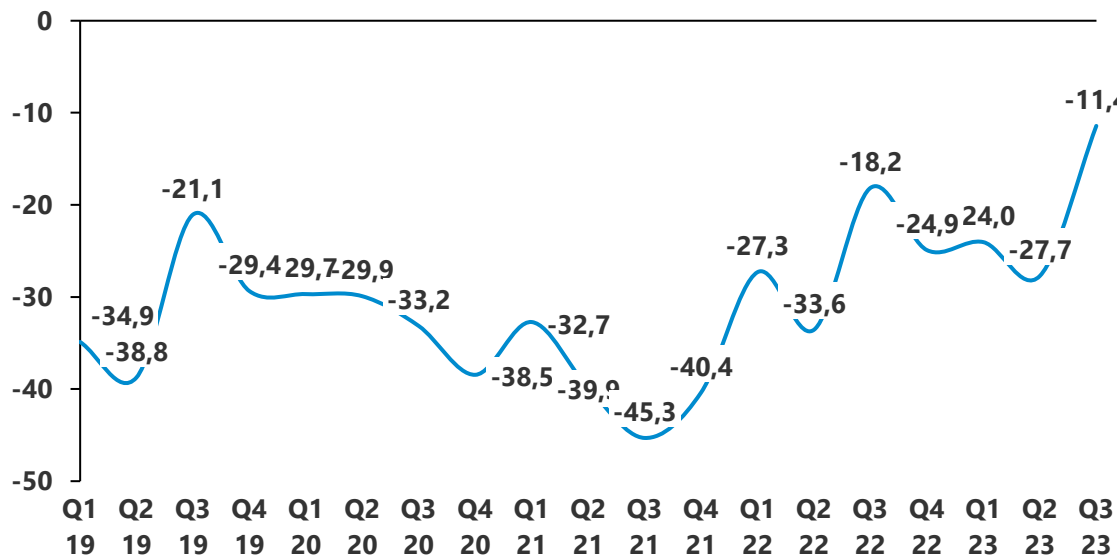
# Sykefravær – Kantine

## Legemeldt sykefravær differanse privat og offentlig

NB! Tallene vil påvirkes av koronapandemien og stort antall permitteringer i noen bransjer

Differanse mellom privat og kommunalt sykefravær i prosent

Sykefravær i Q3 2019-2023



■ Q3 19 ■ Q3 21 ■ Q3 23  
■ Q3 20 ■ Q3 22

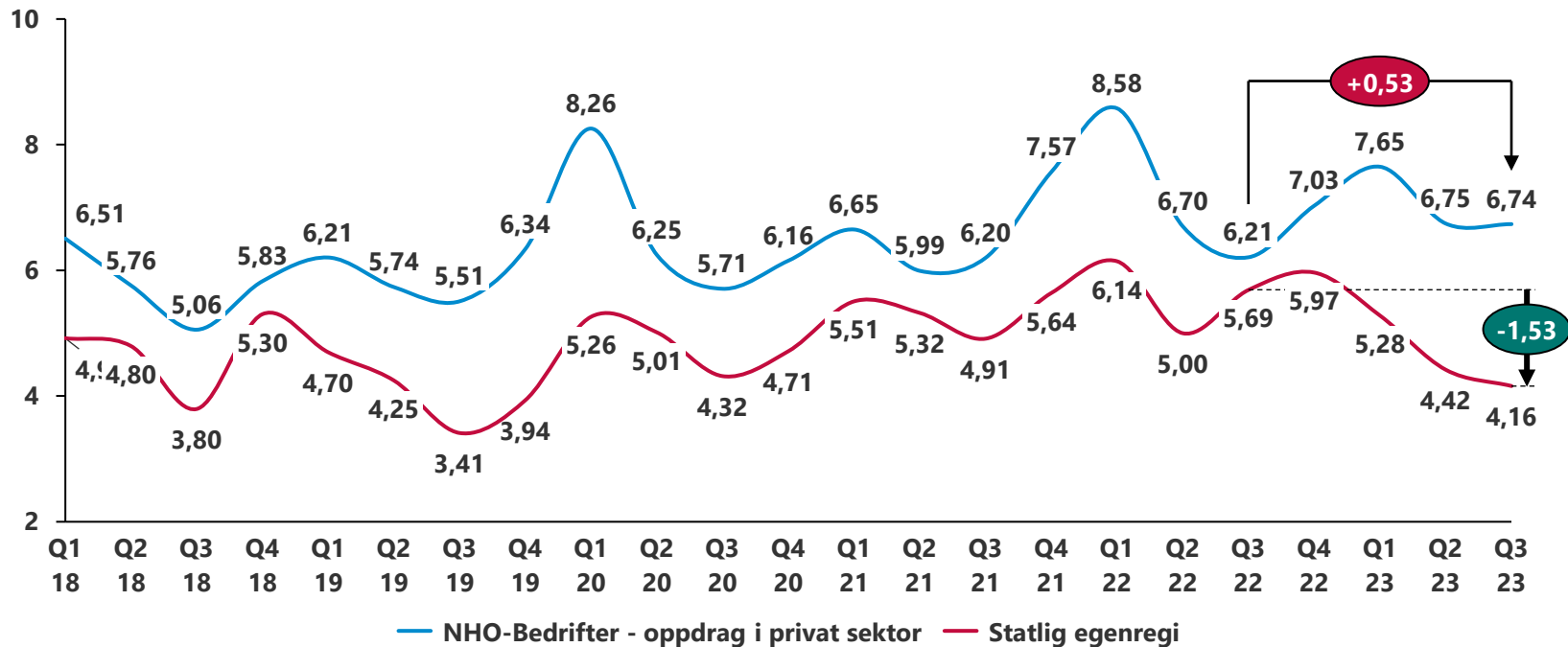


# Sykefravær – Vektore

## Prosentvis legemeldt sykefravær

NB! Tallene vil påvirkes av koronapandemien og stort antall permitteringer i noen bransjer

Prosent



# Sykefravær – Vektore

## Endring (%) legemeldt sykefravær fra samme kvartal forrige år

NB! Tallene vil påvirkes av koronapandemien og stort antall permitteringer i noen bransjer

