

Utvikling sykefravær

Offentlig vs privat sektor Q3 2022

Knut Erik Rekdal / ker@nhosh.no

05122022

Sykefravær – Oppsummering Q3 2022

NB! Tallene vil påvirkes av koronapandemien og stort antall permitteringer i noen bransjer

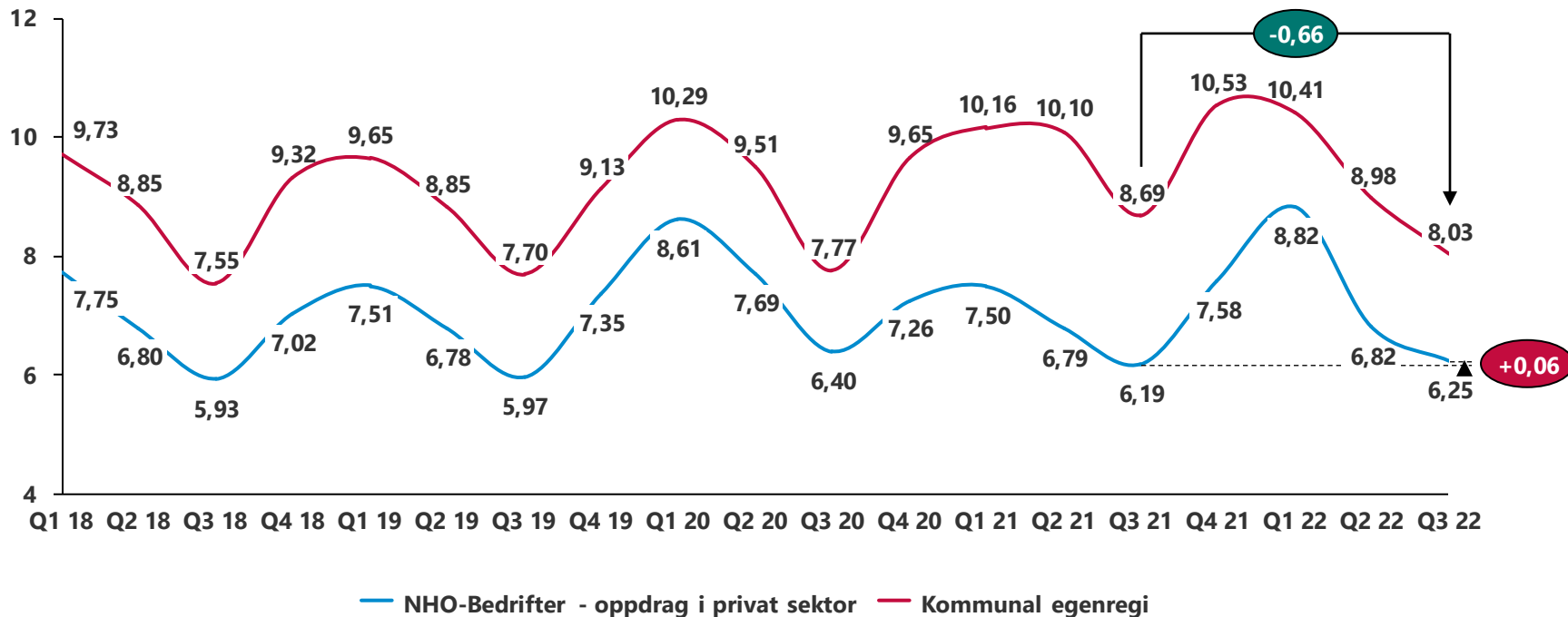
	Q3 2022	Q3 2021	Endring i pp
Legemeldt sykefraværspersent i alt alle bransjer	4,61	4,67	-0,06
Renhold i totalt	6,86	6,99	-0,13
NHO-Bedrifter - oppdrag i privat sektor	6,25	6,19	0,06
Kommunal egenregi	8,03	8,69	-0,66
Helsearbeidere totalt	7,27	7,69	-0,42
NHO-Bedrifter - oppdrag i privat sektor	6,97	7,30	-0,33
Kommunal egenregi	7,65	8,12	-0,47
Kantine totalt	4,52	4,14	0,38
NHO-Bedrifter - oppdrag i privat sektor	4,87	3,72	1,15
Kommunal egenregi	5,95	6,81	-0,86
Vekter totalt	5,90	5,87	0,03
NHO-Bedrifter - oppdrag i privat sektor	6,21	6,20	0,01
Statlig egenregi	5,69	4,91	0,78

Sykefravær – Renhold

Prosentvis legemeldt sykefravær

NB! Tallene vil påvirkes av koronapandemien og stort antall permitteringer i noen bransjer

Prosent



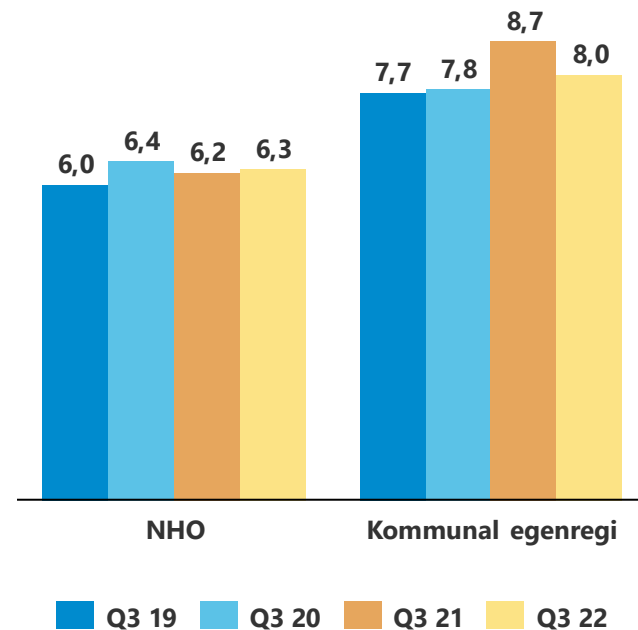
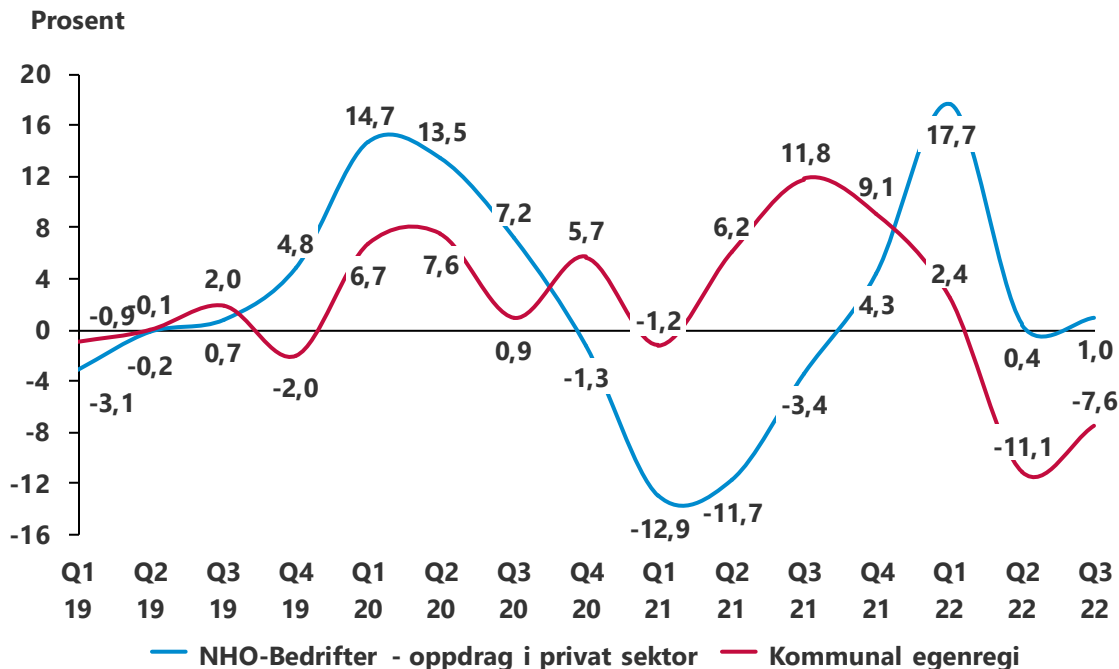
Sykefravær – Renhold

Endring (%) legemeldt sykefravær fra samme kvartal forrige år

NB! Tallene vil påvirkes av koronapandemien og stort antall permitteringer i noen bransjer

Vekstrate mot samme kvartal året før

Sykefravær i Q3 2019-2022

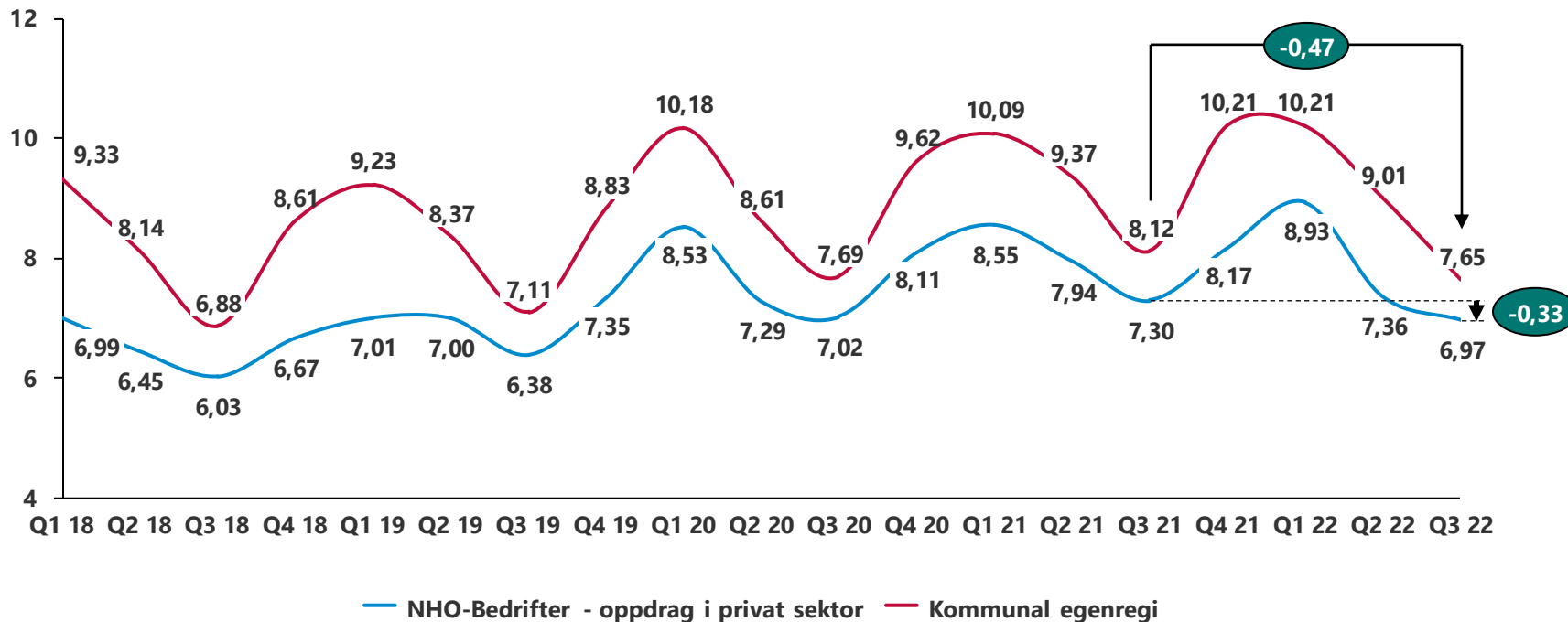


Sykefravær – Helsearbeidere

Prosentvis legemeldt sykefravær

NB! Tallene vil påvirkes av koronapandemien og stort antall permitteringer i noen bransjer

Prosent



Sykefravær – Helsearbeidere

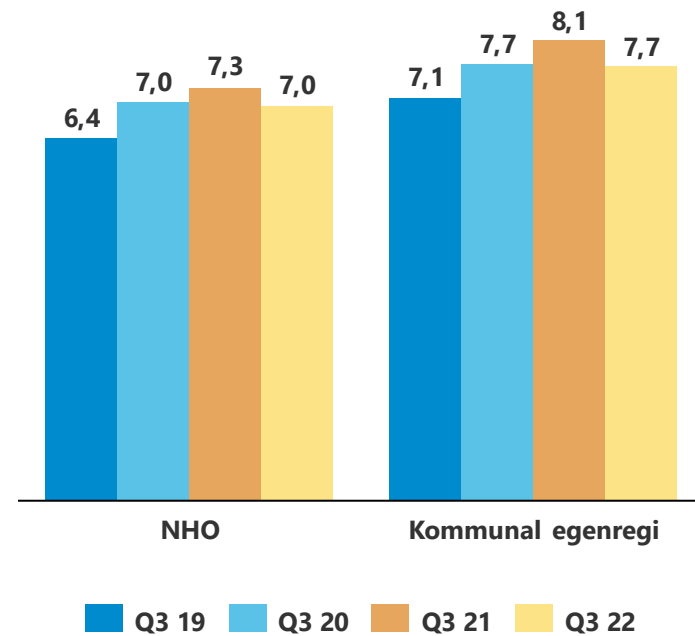
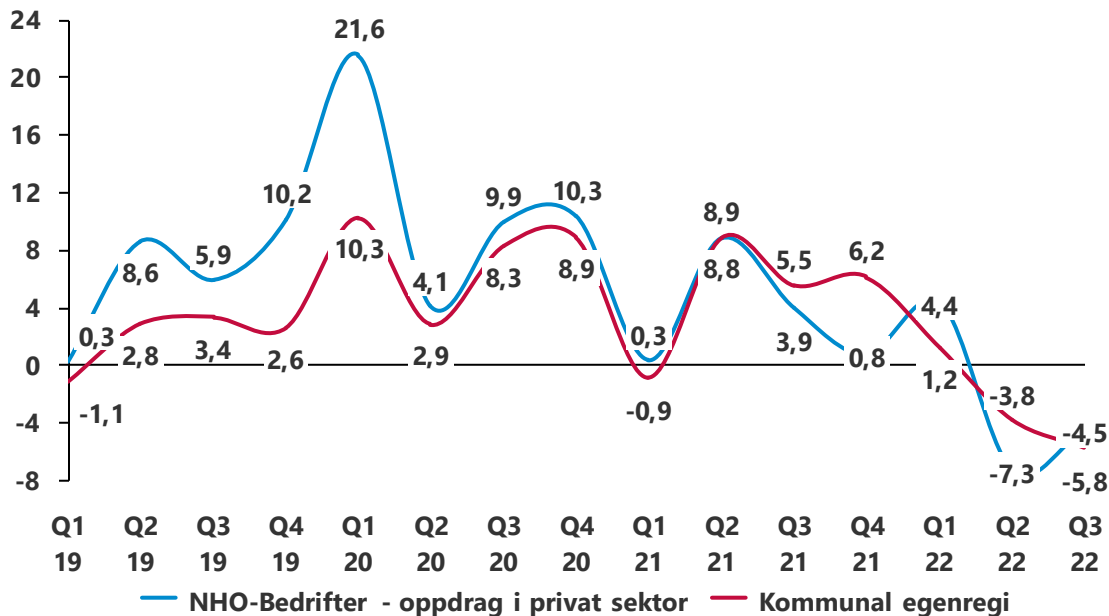
Endring (%) legemeldt sykefravær fra samme kvartal forrige år

NB! Tallene vil påvirkes av koronapandemien og stort antall permitteringer i noen bransjer

Vekstrate mot samme kvartal året før

Sykefravær i Q3 2019-2022

Prosent

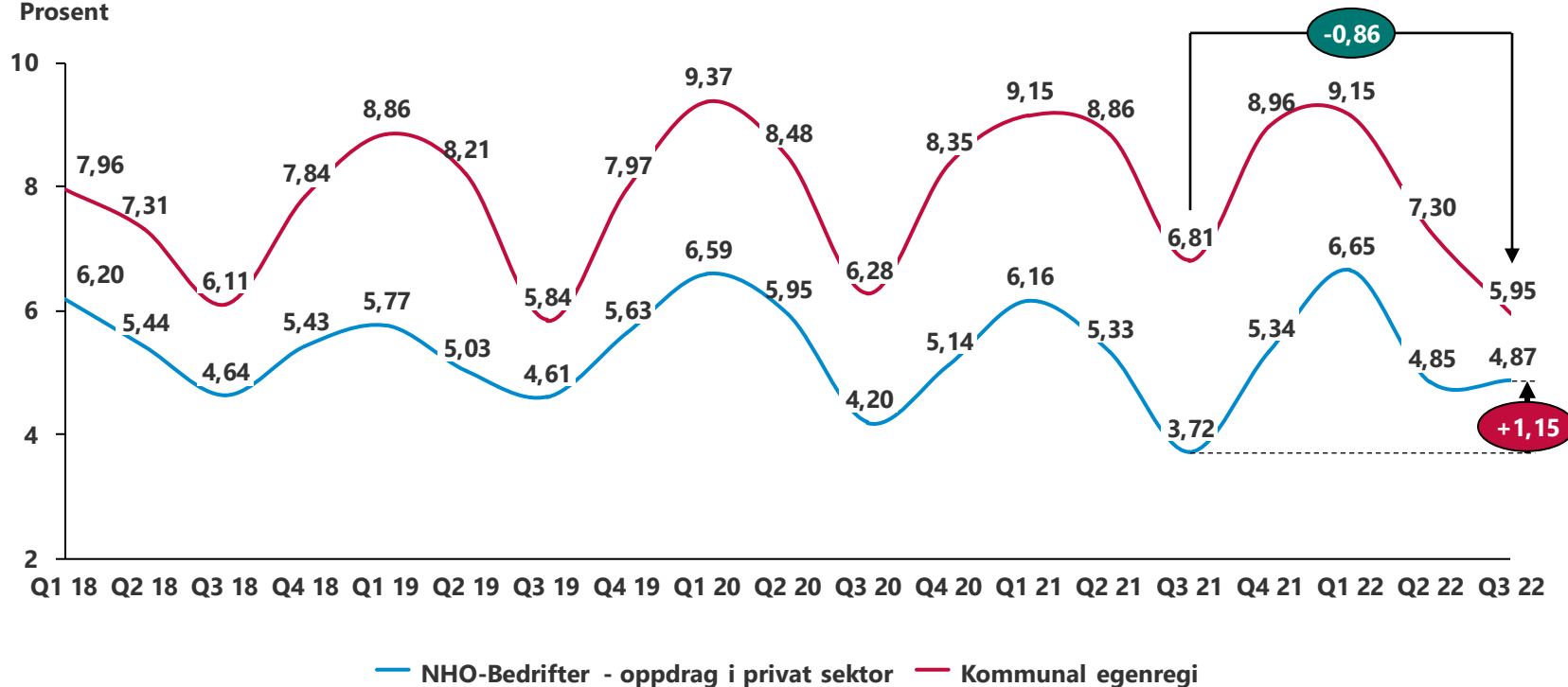


Sykefravær – Kantine

Prosentvis legemeldt sykefravær

NB! Tallene vil påvirkes av koronapandemien og stort antall permitteringer i noen bransjer

Prosent



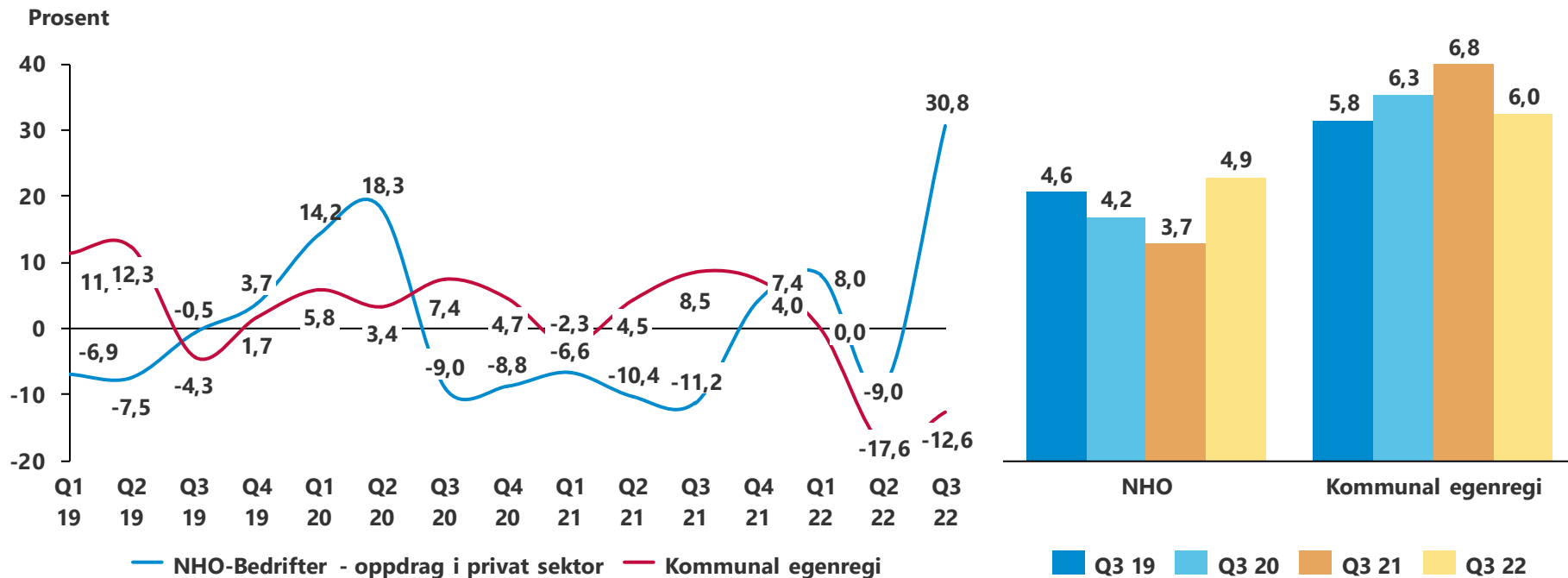
Sykefravær – Kantine

Endring (%) legemeldt sykefravær fra samme kvartal forrige år

NB! Tallene vil påvirkes av koronapandemien og stort antall permitteringer i noen bransjer

Vekstrate mot samme kvartal året før

Sykefravær i Q3 2019-2022

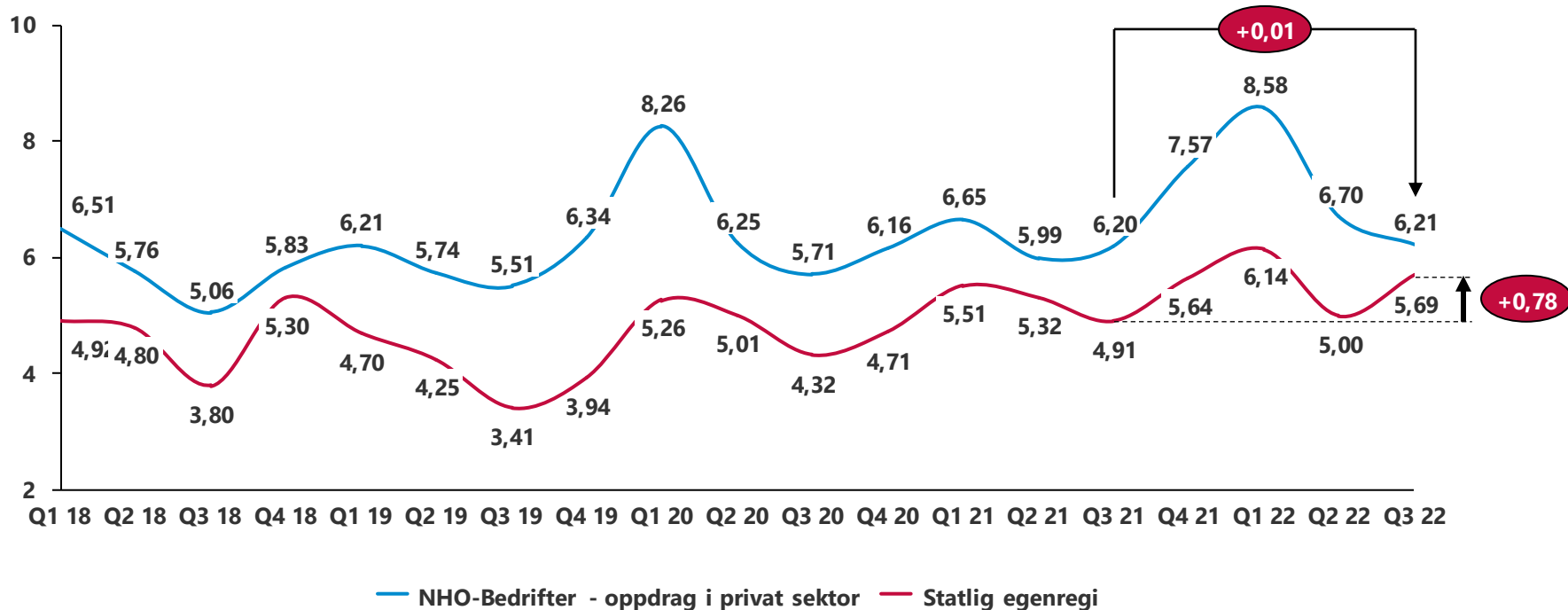


Sykefravær – Vektore

Prosentvis legemeldt sykefravær

NB! Tallene vil påvirkes av koronapandemien og stort antall permitteringer i noen bransjer

Prosent



Sykefravær – Vektore

Endring (%) legemeldt sykefravær fra samme kvartal forrige år

NB! Tallene vil påvirkes av koronapandemien og stort antall permitteringer i noen bransjer

Vekstrate mot samme kvartal året før

Sykefravær i Q3 2019-2022

