

# Medlemsundersøkelsen mai NHO SH med delbransjer

Knut Erik Rekdal  
11052022

- **Bakgrunn**
- Utvikling forrige periode
- Fremtidsutsikter og investeringsplaner

# Om undersøkelsen

<b>31. Undersøkelse</b>	
Sendt ut	<b>02.05. kl 11.00</b>
Avsluttet	<b>09.05. kl 16.00</b>
Respondenter	<b>3356</b>
Svarprosent	<b>20%</b>

**Antall respondenter NHO SH: 418**

**Svarprosent NHO SH: na %**

## Viktig informasjon:

Det er ikke vektet for bedriftenes størrelse eller bransjetilhørighet. En stemme er en stemme, enten bedriften er liten eller stor og uavhengig hvilken bransje den representerer.

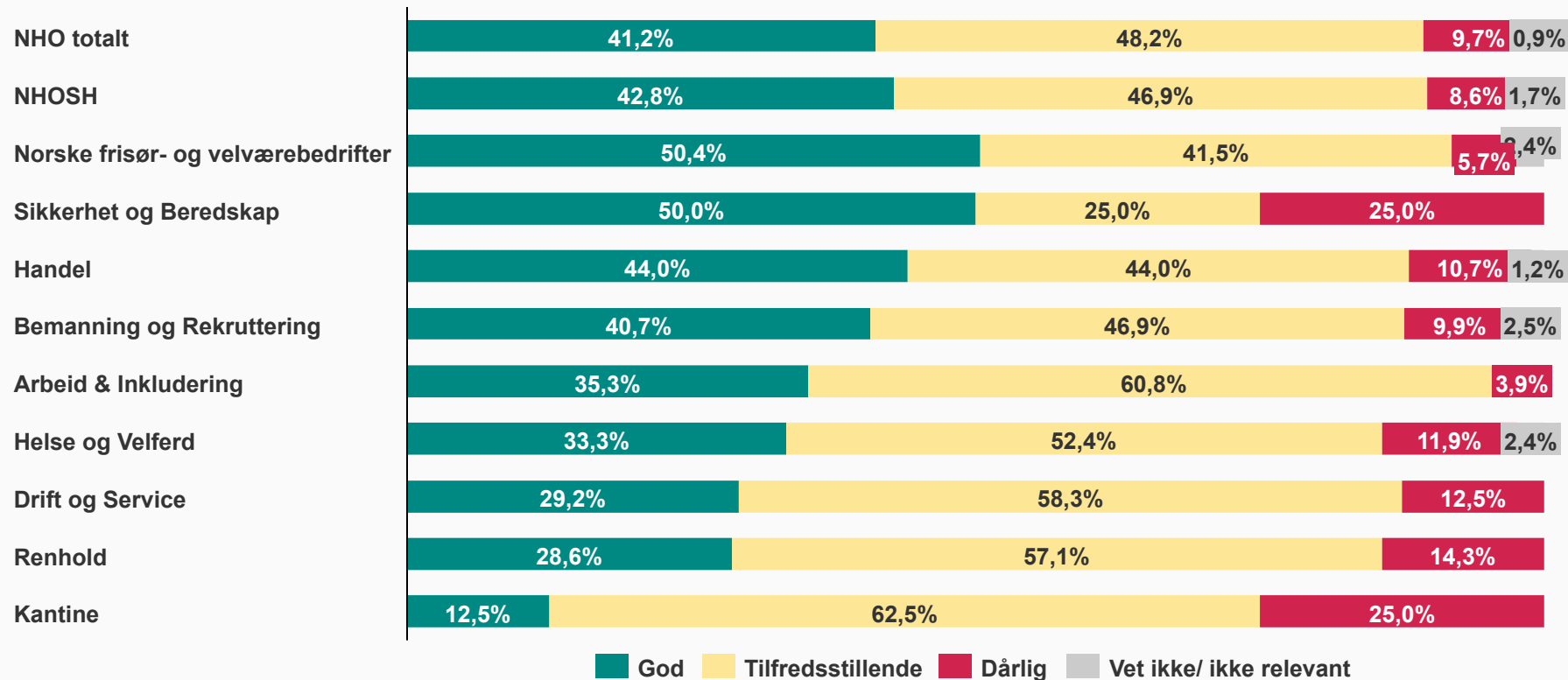
	Antall respondenter
Norske frisør- og velværebedrifter	123
Handel	84
Bemanning og Rekruttering	81
Arbeid & Inkludering	51
Helse og Velferd	42
Drift og Service	24
Sikkerhet og Beredskap	8

# Oppsummering

- Situasjonen er fortsatt bra for bedriftene i NHO SH og samlet styrket siden forrige undersøkelse
- Majoriteten har fortsatt positivt markedssyn, og nettoandelen (andel med positivt syn fratrukket andel med negativt syn) øker fra 22 i april til 34 i mai
- Bransjer med nedgang i nettotallet er Drift & Service og Bemanning
- Kantine har i mai en overvekt av respondenter med negativ bedømmelsen av den generelle markedssituasjonen
- Handel er også i mai den eneste bransjen der det er flere bedrifter med negative fremtidsutsikter enn positive
- 8 av 10 bedrifter er sikre på markedssituasjonen de kommende 6 måneder, mens 2 av 10 er usikre
- Blant de usikre er det 1 av 2 som sier at usikkerheten vil bety at bedriften vil redusere planlagte investeringer
- 1 av 3 bedrifter som er usikre sier at usikkerheten ikke får noen betydning for investeringsplanene

- Bakgrunn
- **Utvikling forrige periode**
- Fremtidsutsikter og investeringsplaner

# Den generelle markedssituasjonen

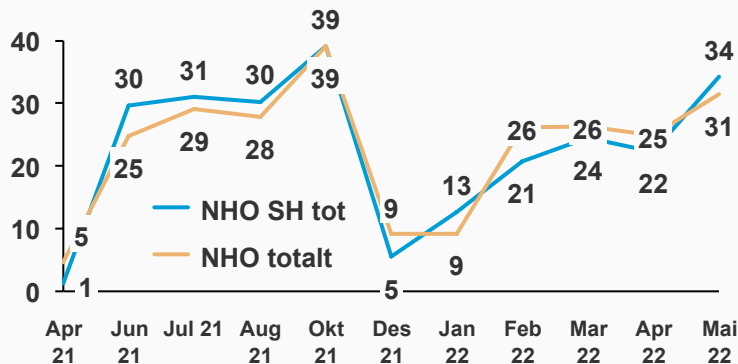


# Markedssituasjonen er i bedring for bransjene

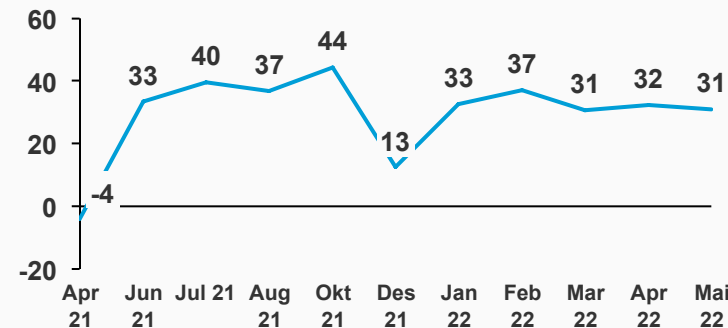
## Nettoutvikling (andel som svarer god – andel som svarer dårlig)

NHO SH  
Totalt

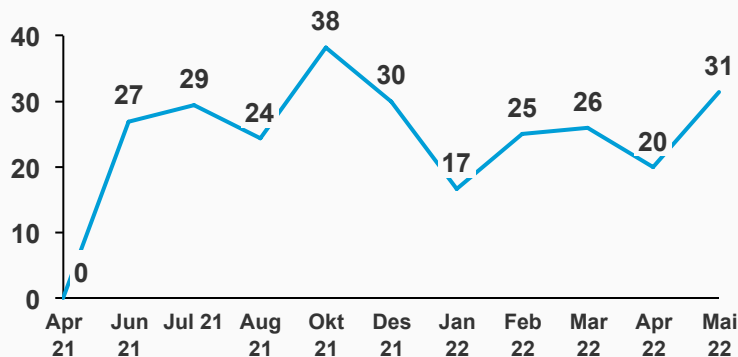
NHO totalt



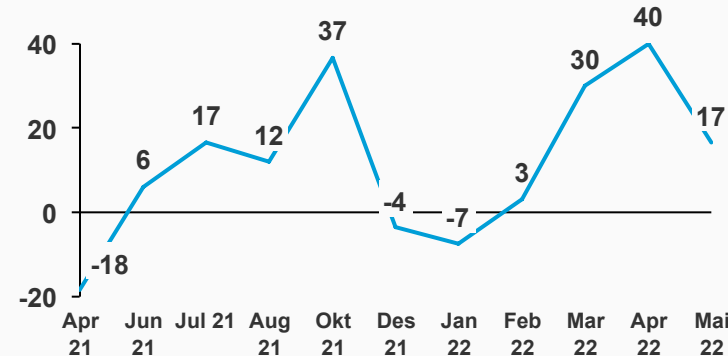
Bemannning



Arbeid & Inkludering



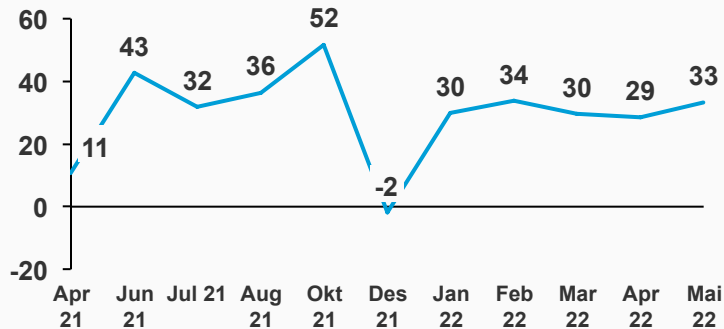
Drift & Service



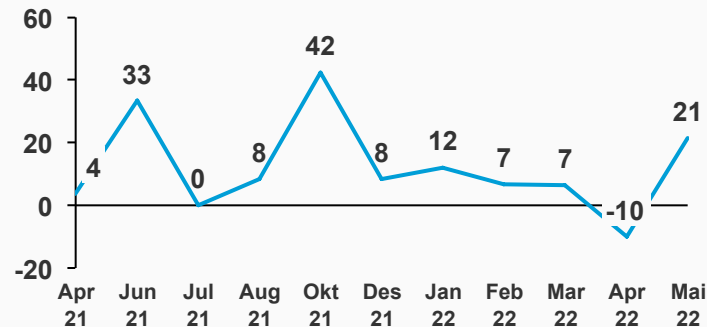
# Markedssituasjonen er i bedring for bransjene

## Nettoutvikling (andel som svarer god – andel som svarer dårlig)

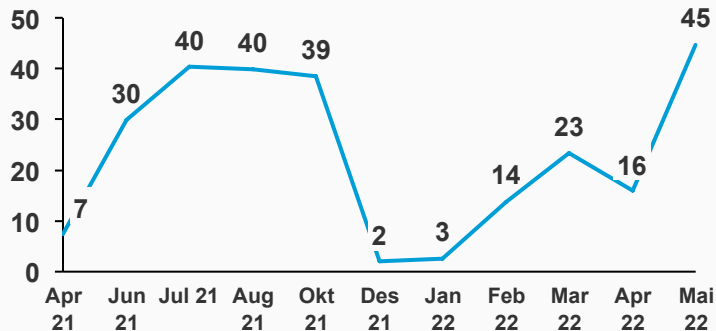
Handel



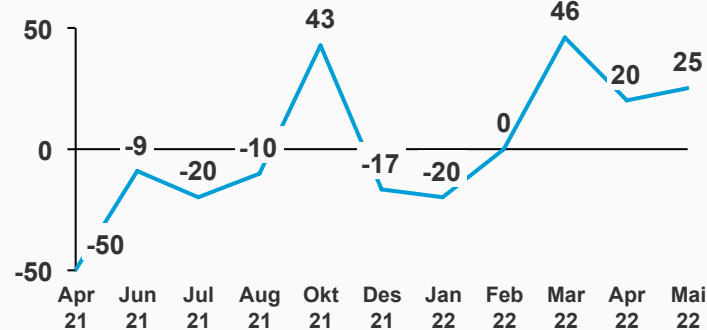
Helse & Velferd



NFVB



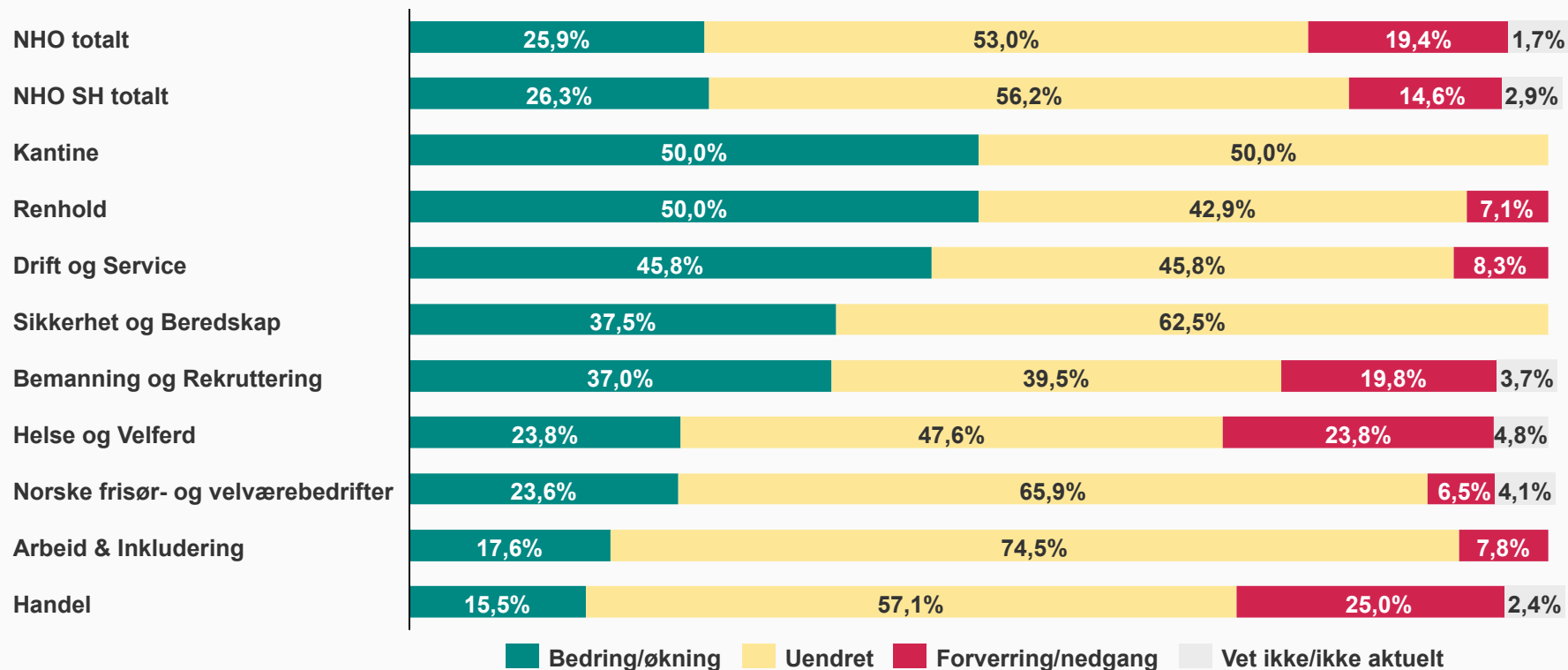
Sikkerhet & Beredskap



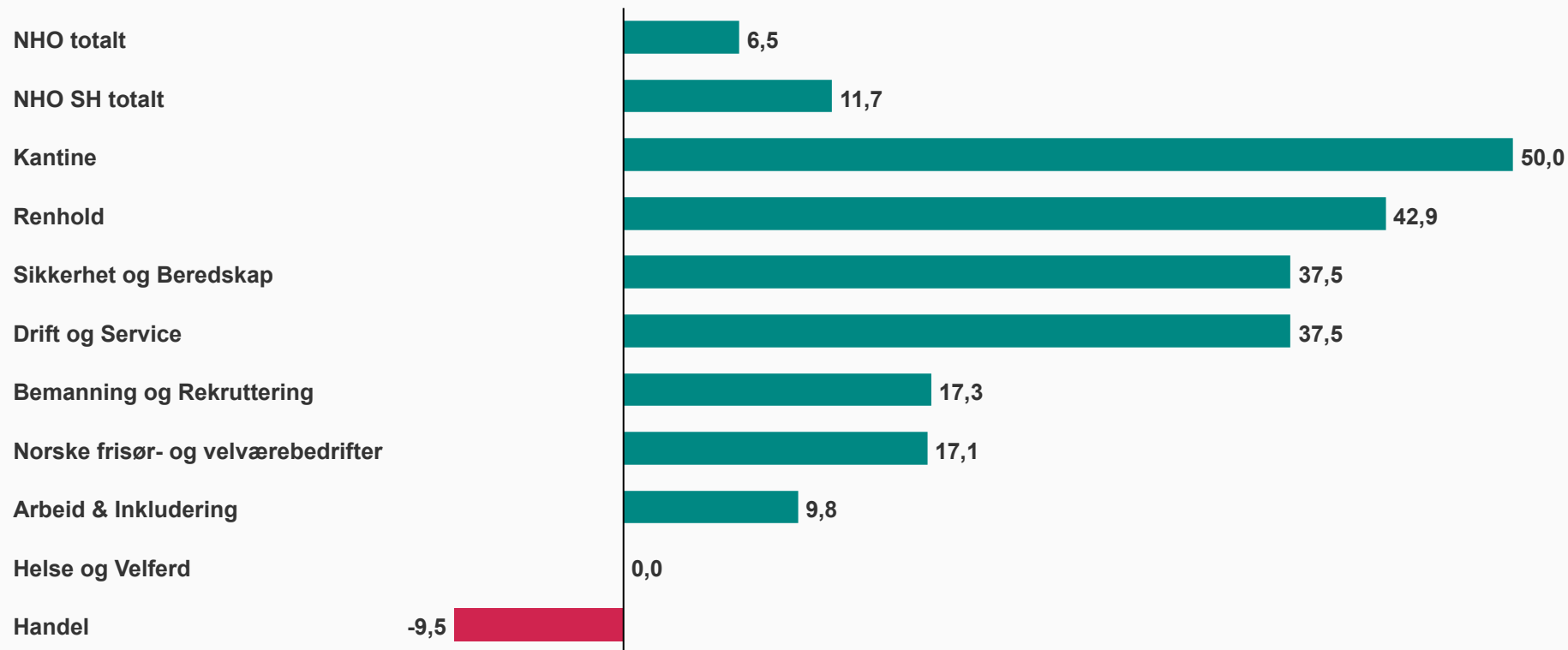


- Bakgrunn
- Utvikling forrige periode
- **Fremtidsutsikter og investeringsplaner**

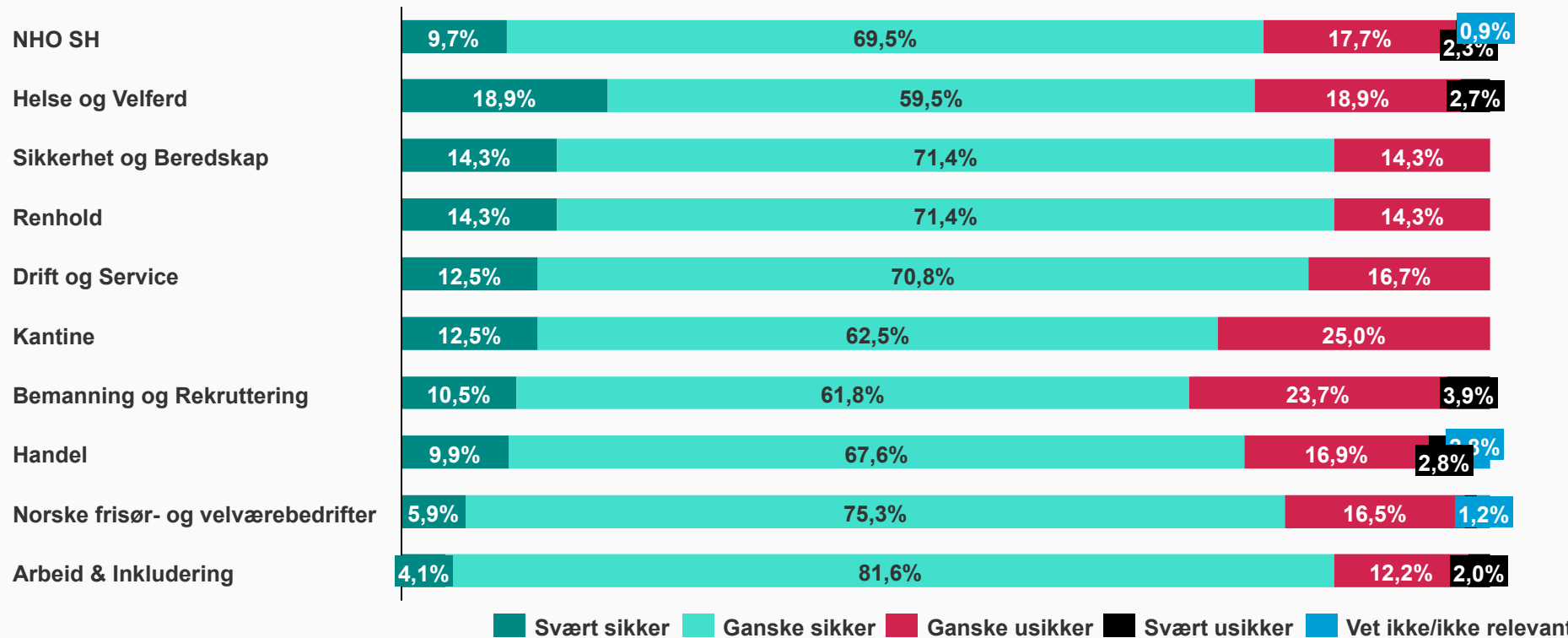
# Markedsutsiktene de neste 6 månedene



I de fleste bransjene er det flere som tror på bedring i markedssituasjonen enn forverring de neste 6 månedene  
Nettoutvikling (andel som svarer bedring – andel som svarer nedgang)



Vi har spurt deg om markedsutsiktene de neste 6 månedene. Hvor sikker er du på disse svarene?



Av de 20% som er usikker på markedsutsiktene vil 1 av 2 redusere planlagte investeringer, mens det for 1 av 3 ikke påvirker investeringsplanene

Hvordan påvirker denne usikkerheten bedriftens investeringsplaner?

