

Utvikling nye sykemeldte uke 12

Knut Erik Rekdal / ker@nhosh.no
30032022

Sykefraværsutvikling uke 12 – oppsummering

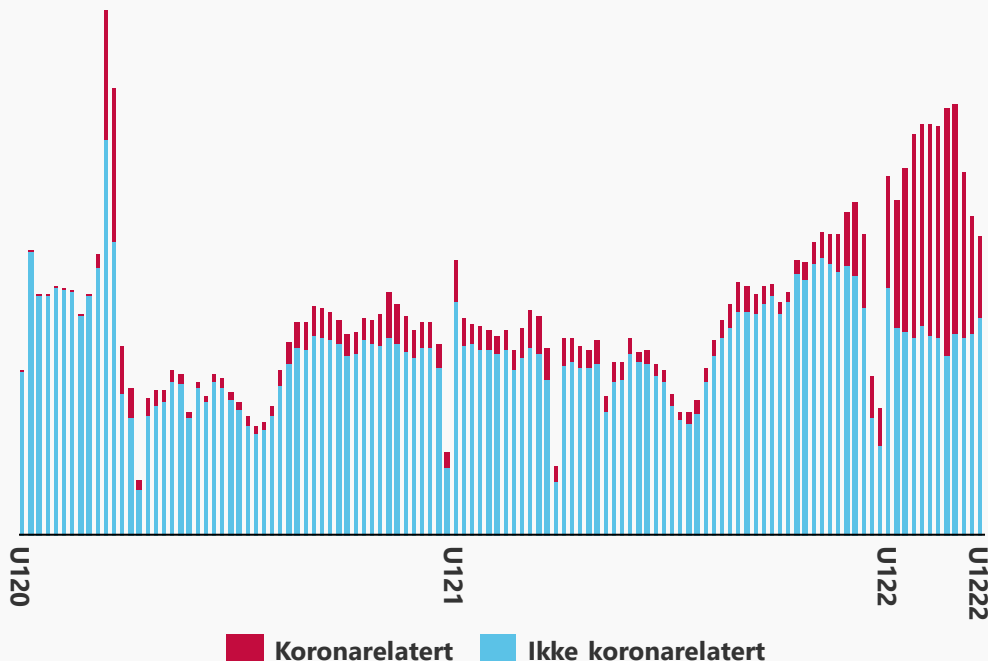
Sykemeldte fra NAV

- Veksten i sykemeldte er fortsatt en tung belastning på næringslivet.
- Veksten i nye sykemeldte i varehandel ligger for eksempel på over 50% målt mot 2019.
- Fortsatt en betydelig vekst mot 2019, men veksten er avtagende og var på 37% i uke 12.
- Fra å ha ligget med en vekstrate på 80 tallet ser vi nå en nedgang i uke 12 til en vekst på 37% mot 2019.
- Totalt antall nye sykemeldte har nå falt fra 60.000 i uke 9 til 40.000 i uke 12.
- Sykemeldte med korona som årsak har falt fra 33.000 i uke 8 til 11.000 i uke 12.
- Andel av nye sykemeldte med korona lå på 27,4% i uke 12.
- Vekstraten i antall nye sykemeldte er nå lavere enn i uke 4 i alle fylker og for Norge er vekstraten falt fra 63% i uke 4 til 37% i uke 12

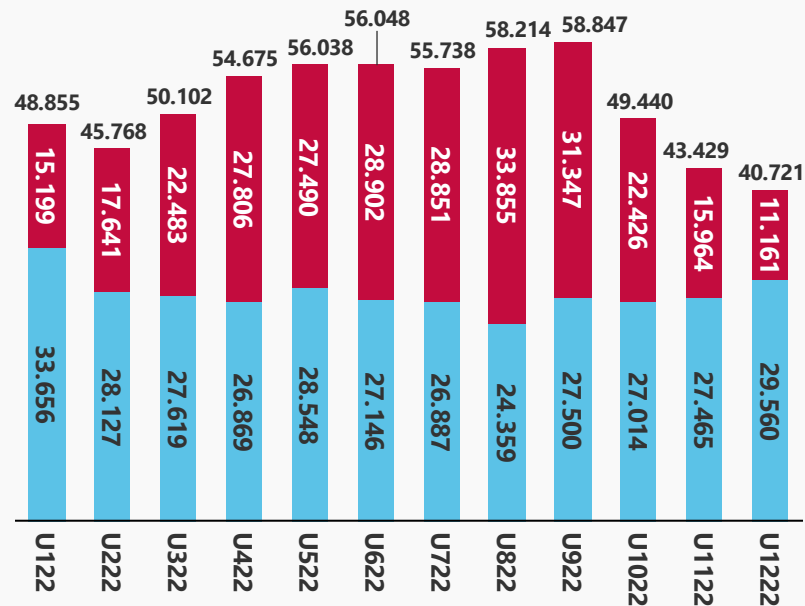
I uke 12 ble 11.161 sykemeldt av koronarelaterte årsaker

Utvikling nye sykemeldte etter årsak Uke 1 2020-uke 12 2022

Utvikling uke 1 2020 – uke 12 2022

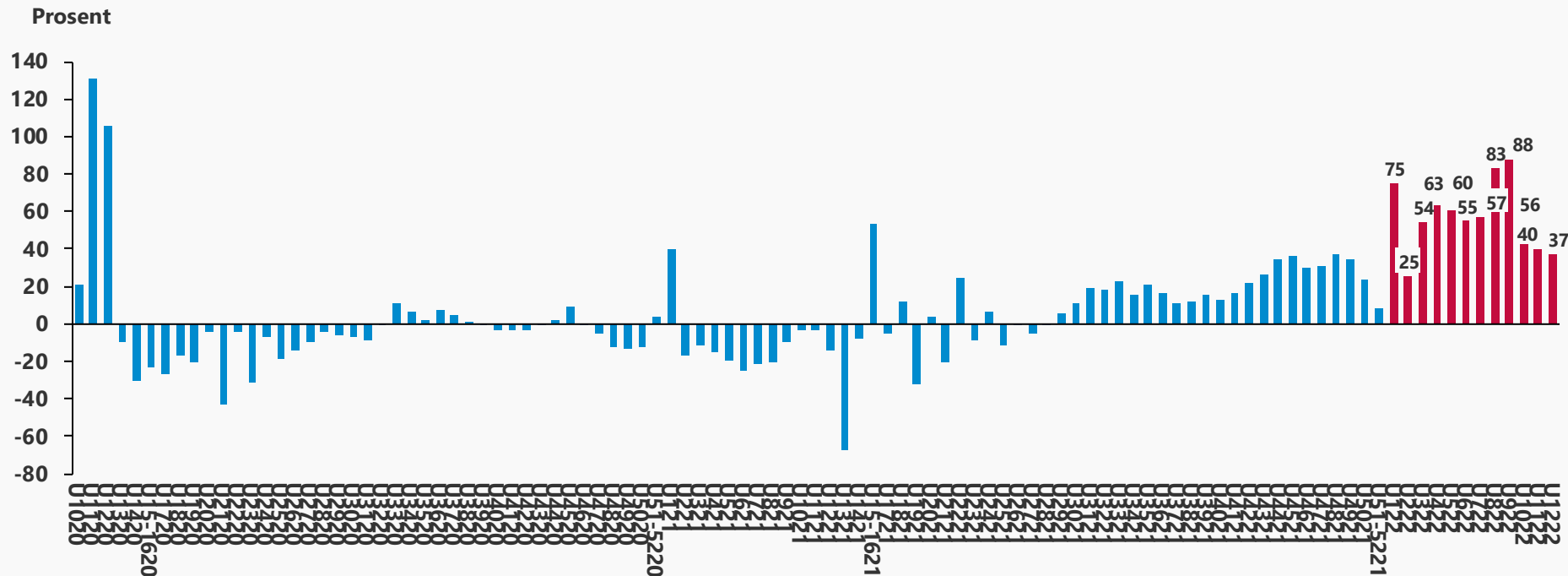


Utvikling uke 1 2022 – uke 12 2022



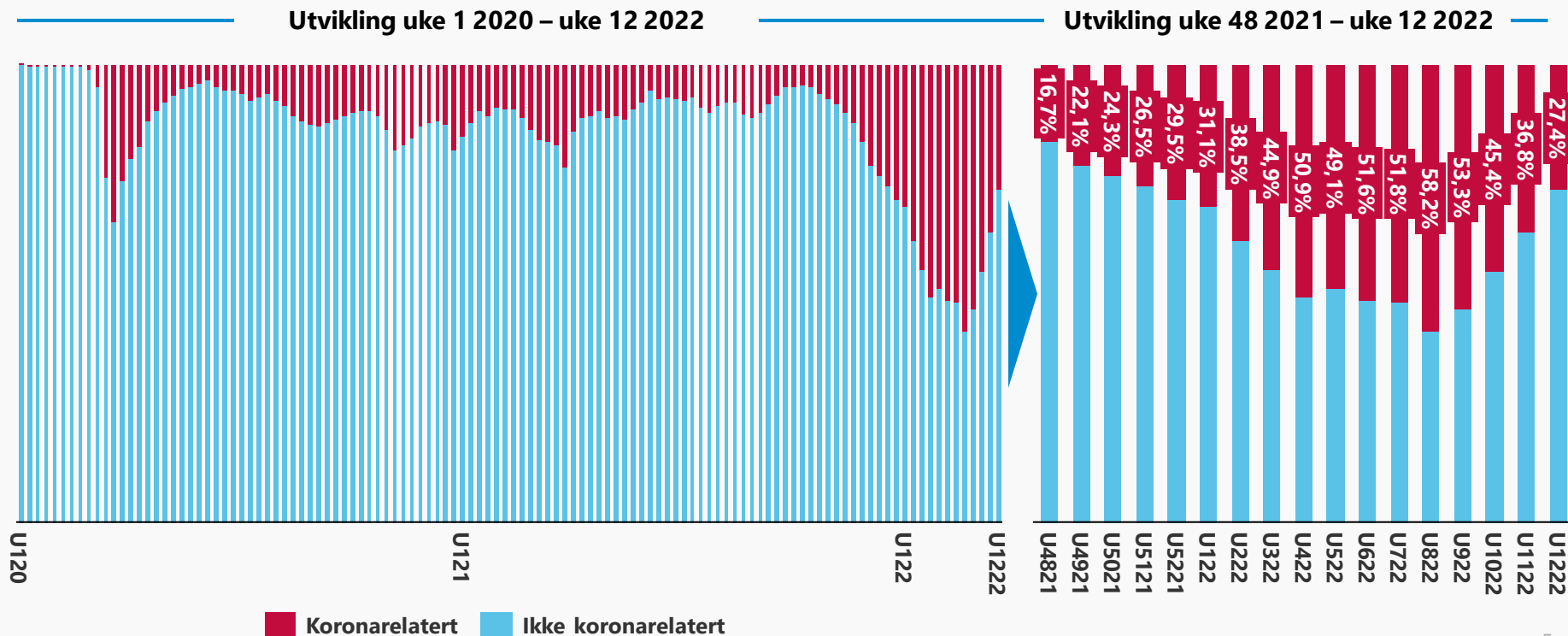
Veksten i antall nye sykemeldte målt mot normalåret 2019 tar seg opp høsten 2021 og eksploderer i 2022

Vekst i sykemeldte fra samme uke i 2019 fra uke 10 2020-uke 12 2022



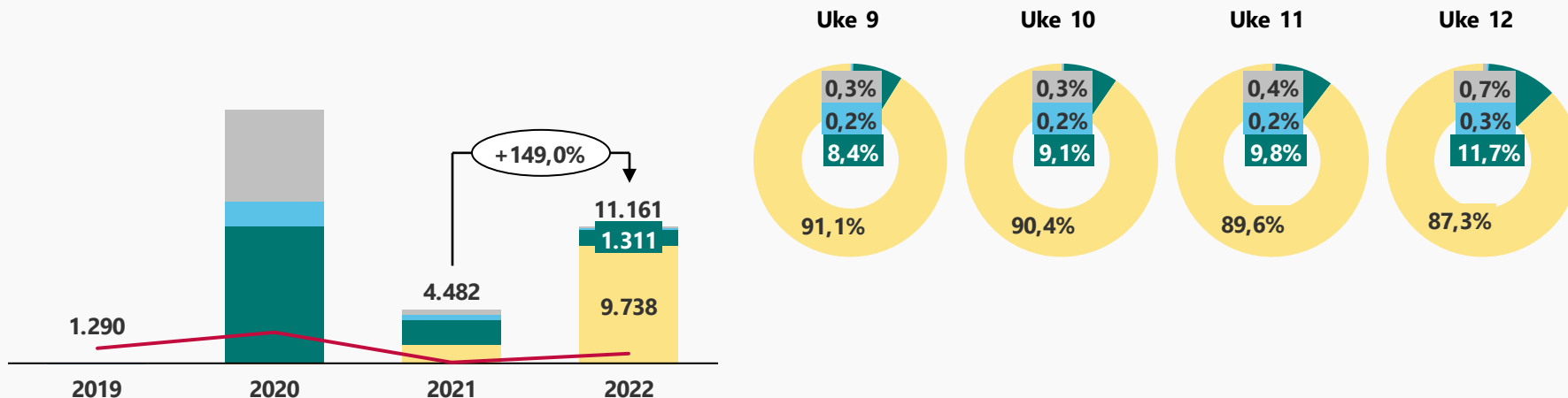
27,4% av de nye sykemeldte i uke 12 var sykemeldt av koronarelaterte årsaker

Nye sykemeldte uke 1 2020-uke 12 2022 etter årsak



I uke 12 var nye sykemeldte av koronarelaterte årsaker langt over vanlige influensatall (over 8x 2019 nivå)

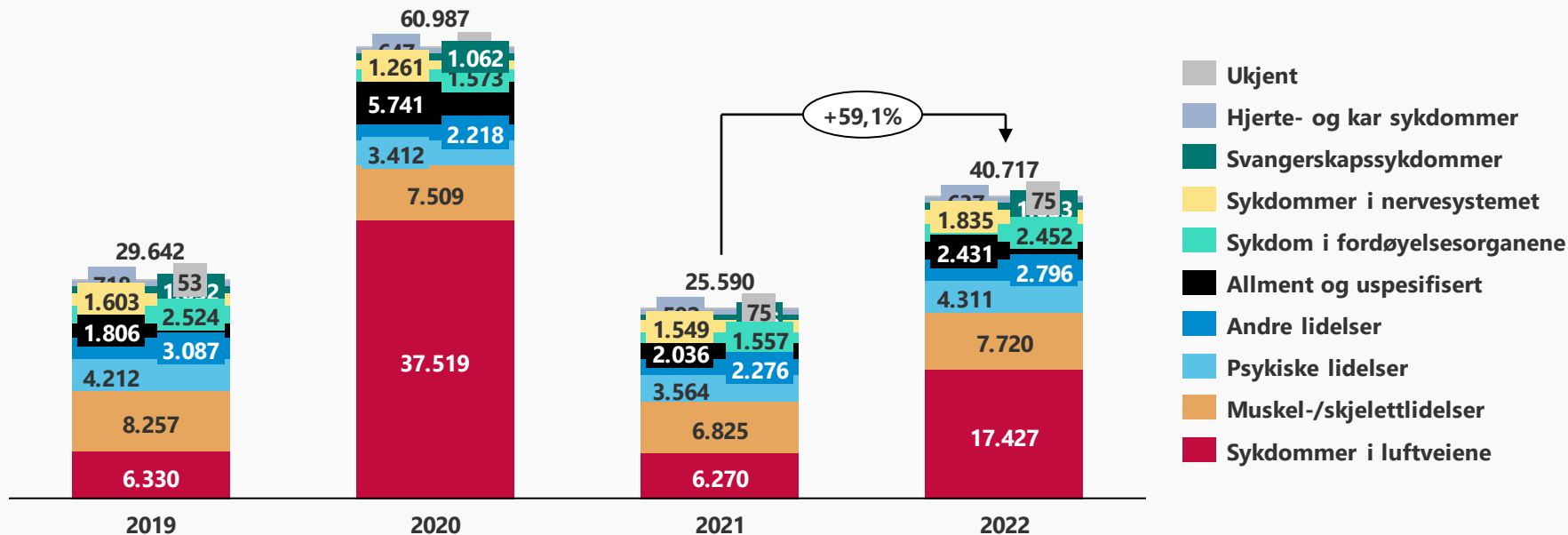
Nye sykemeldte etter ulike koronarelaterte årsaker uke 12 2019-2022



- Engstelig for sykdom i luftveiene (R27)
- Risiko for sykdom/ pålagt karantene (A23)
- Covid 19 (Mistenkt/sannsynlig (R991))
- Covid-19 Bekreftet (R992)
- Influensa (ikke regnet som koronarelatert)

Antall nye sykemeldte i uke 12 i år ligger 59,1% høyere enn i fjor og økningen skyldes sykdommer i luftveiene (korona)

Nye sykemeldte etter årsak uke 12 2019-2022



Flest nye sykemeldinger i helse og sosialtjenester, varehandel og bygg og anlegg

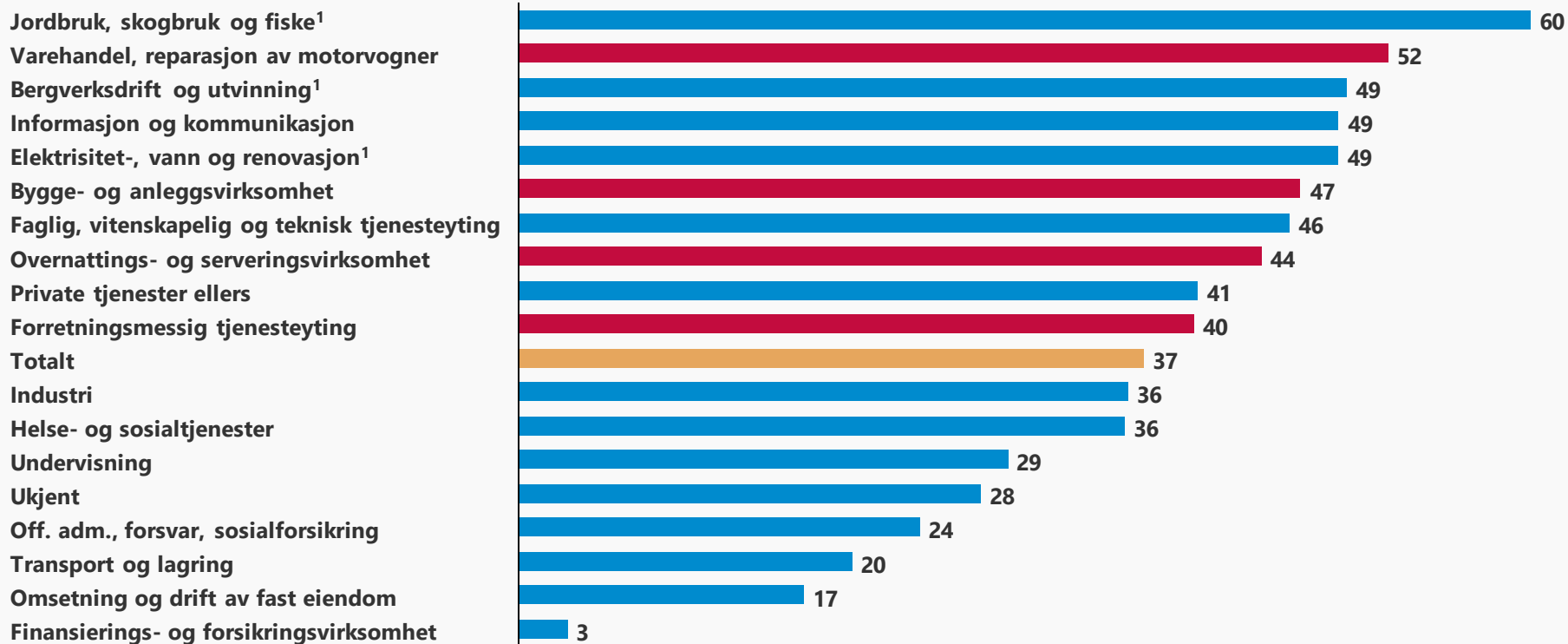
Nye sykemeldte etter næring uke 12 2019-2022

Næring	2019	2020	2021	2022
Helse- og sosialtjenester	8 138	14 878	7 754	11 085
Varehandel, reparasjon av motorvogner	3 505	11 225	3 139	5 323
Undervisning	2 595	1 869	1 732	3 353
Bygge- og anleggsvirksomhet	1 986	7 326	2 032	2 913
Industri	2 059	4 966	1 783	2 808
Forretningsmessig tjenesteyting	1 590	3 805	1 441	2 231
Off. adm., forsvar, sosialforsikring	1 652	1 878	1 104	2 048
Ukjent	1 596	3 518	1 680	2 037
Transport og lagring	1 485	3 606	1 245	1 781
Faglig, vitenskapelig og teknisk tjenesteyting	1 039	1 878	742	1 517
Overnattings- og serveringsvirksomhet	943	1 441	610	1 361
Private tjenester ellers	836	1 045	629	1 175
Informasjon og kommunikasjon	760	952	515	1 132
Bergverksdrift og utvinning	431	893	412	644
Finansierings- og forsikringsvirksomhet	437	417	232	450
Elektrisitet-, vann og renovasjon	274	521	245	408
Jordbruk, skogbruk og fiske	164	322	149	263
Omsetning og drift av fast eiendom	164	429	124	192
Totalt	29 654	60 969	25 568	40 721



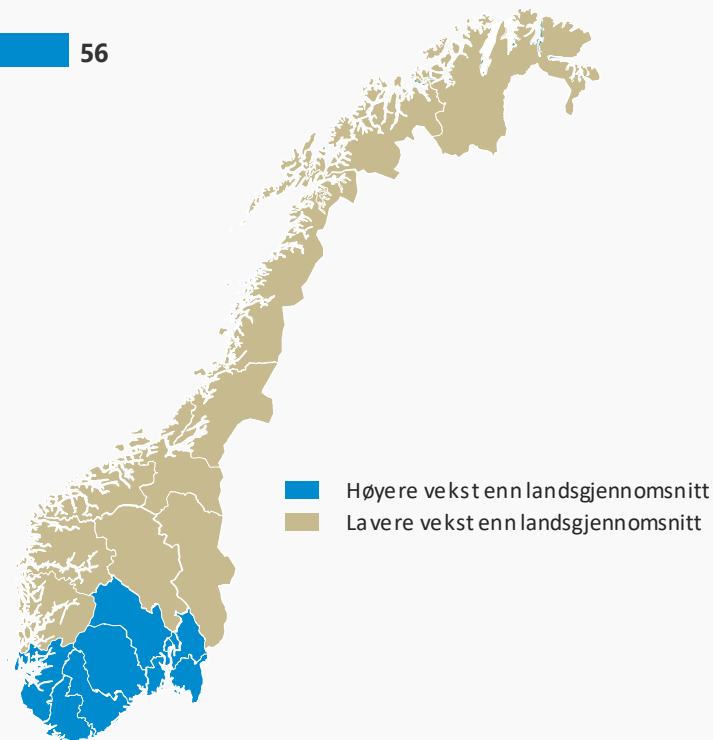
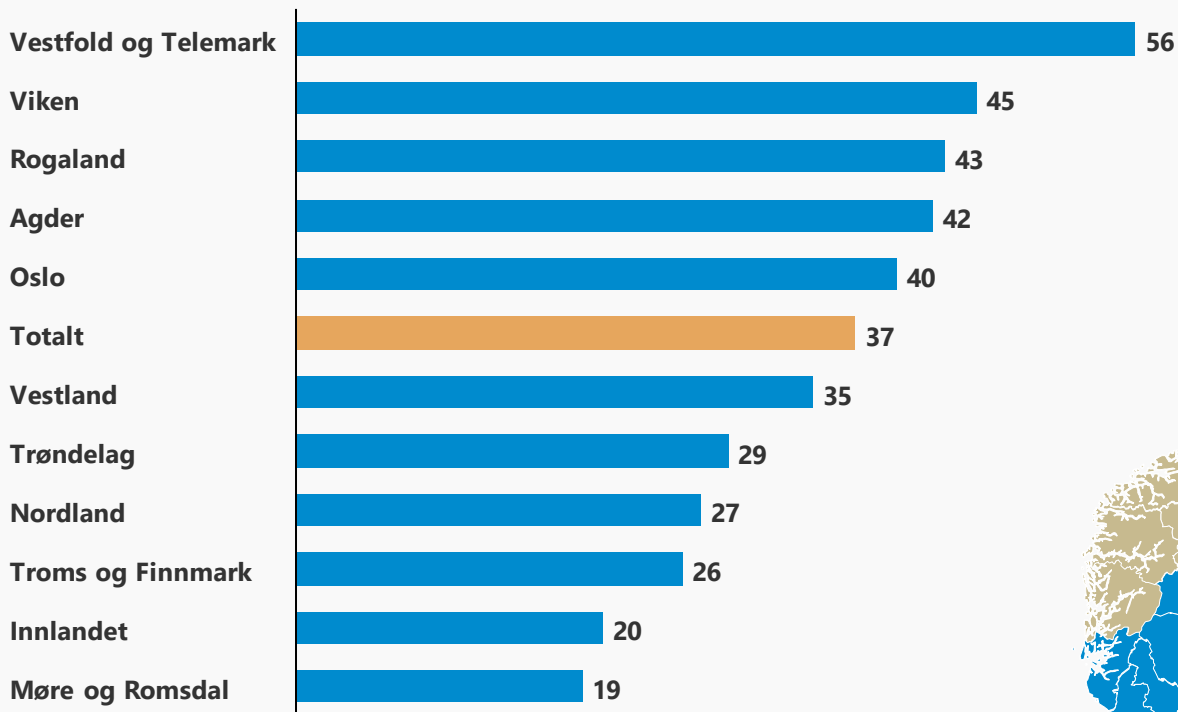
Fortsatt har bransjene til NHO SH større vekst i sykemeldte enn snittet selv om veksten har falt betydelig sammenlignet med normalsituasjonen i 2019 (uke 12 2019)

Vekst i nye sykemeldte etter næring uke 12 2019 vs uke 12 2022



Økningen i sykemeldte er størst i Vestfold & Telemark, Viken og Rogaland i uke 12

Vekst i nye sykemeldte etter fylke uke 12 2022 vs uke 12 2019



Vekstraten i sykemeldte er lavere i uke 12 enn den var i uke 4 i alle fylker

Endring i vekstrate i prosentpoeng uke 12 vs uke 4

