

Utvikling sykefravær

Offentlig vs privat sektor Q1 2022

Knut Erik Rekdal / ker@nhosh.no

10062022

Sykefravær – Oppsummering Q1 2022

NB! Tallene vil påvirkes av koronapandemien og stort antall permitteringer i noen bransjer

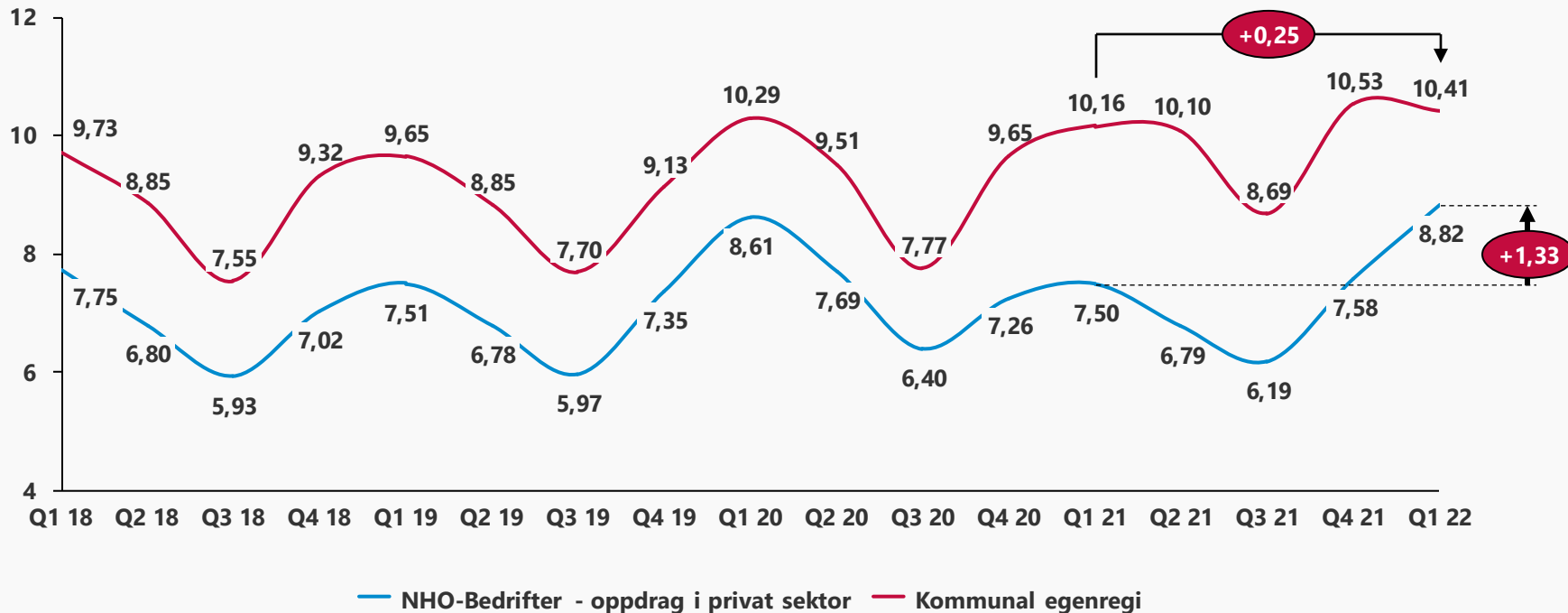
	Q1 2022	Q1 2021	Endring i pp
Legemeldt sykefraværspersent i alt alle bransjer	6,24	5,71	0,53
Renhold i totalt	9,26	8,44	0,82
NHO-Bedrifter - oppdrag i privat sektor	8,82	7,50	1,32
Kommunal egenregi	10,41	10,16	0,25
Helsearbeidere totalt	9,73	9,44	0,29
NHO-Bedrifter - oppdrag i privat sektor	8,93	8,11	0,82
Kommunal egenregi	10,21	9,62	0,59
Kantine totalt	6,45	6,46	-0,01
NHO-Bedrifter - oppdrag i privat sektor	6,65	6,16	0,49
Kommunal egenregi	9,15	9,15	0,00
Vekter totalt	7,97	6,33	1,64
NHO-Bedrifter - oppdrag i privat sektor	8,58	6,65	1,93
Statlig egenregi	6,14	5,51	0,63

Sykefravær – Renhold

Prosentvis legemeldt sykefravær

NB! Tallene vil påvirkes av koronapandemien og stort antall permitteringer i noen bransjer

Prosent



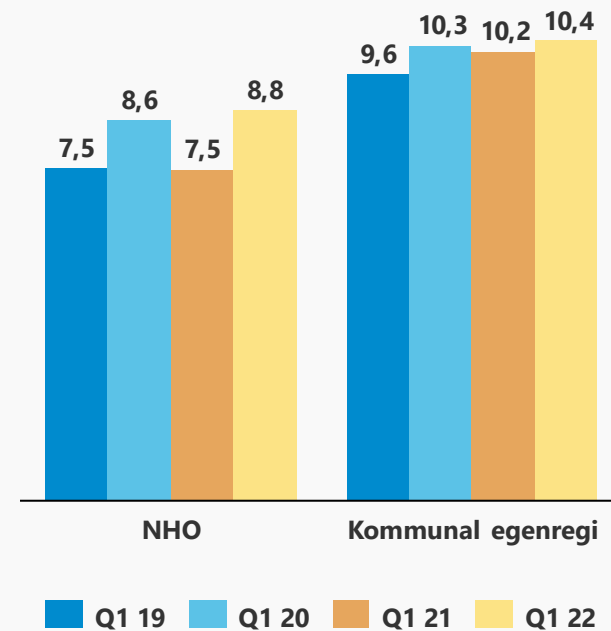
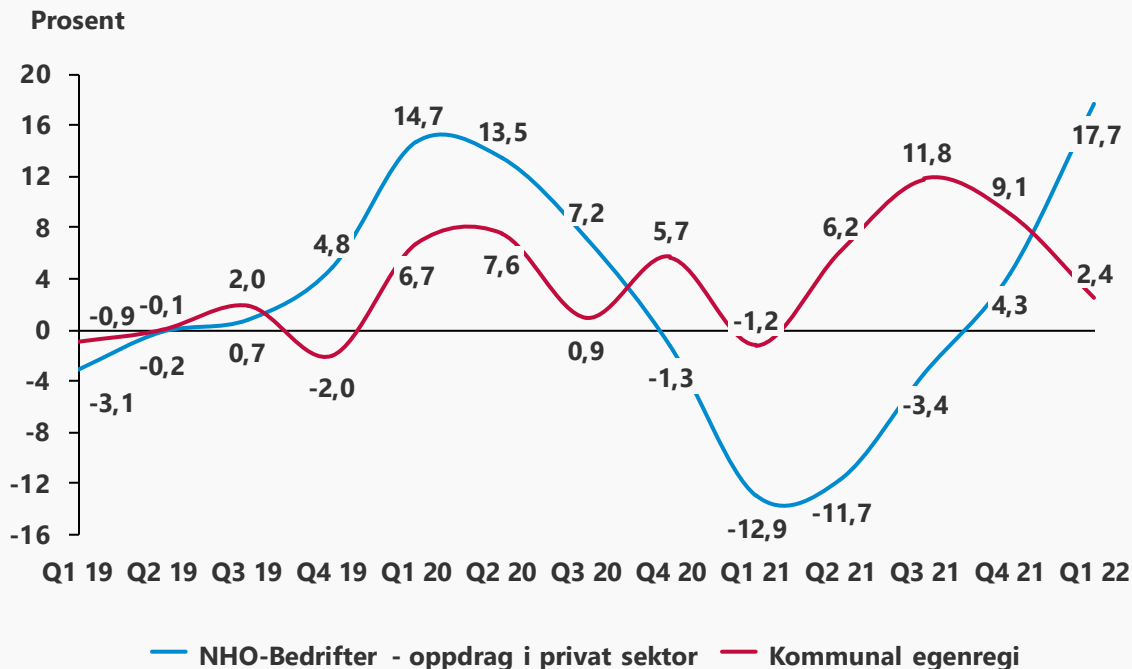
Sykefravær – Renhold

Endring (%) legemeldt sykefravær fra samme kvartal forrige år

NB! Tallene vil påvirkes av koronapandemien og stort antall permitteringer i noen bransjer

Vekstrater mot samme kvartal året før

Sykefravær i Q1 2019-2022

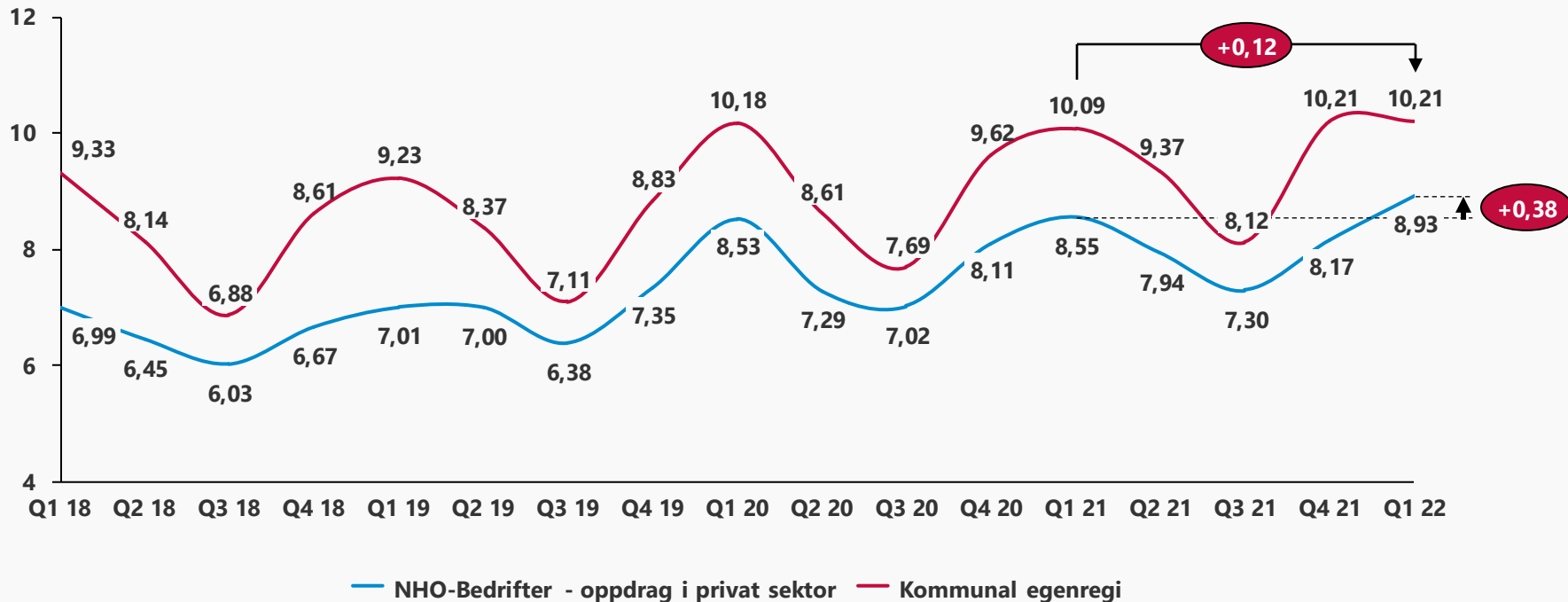


Sykefravær – Helsearbeidere

Prosentvis legemeldt sykefravær

NB! Tallene vil påvirkes av koronapandemien og stort antall permitteringer i noen bransjer

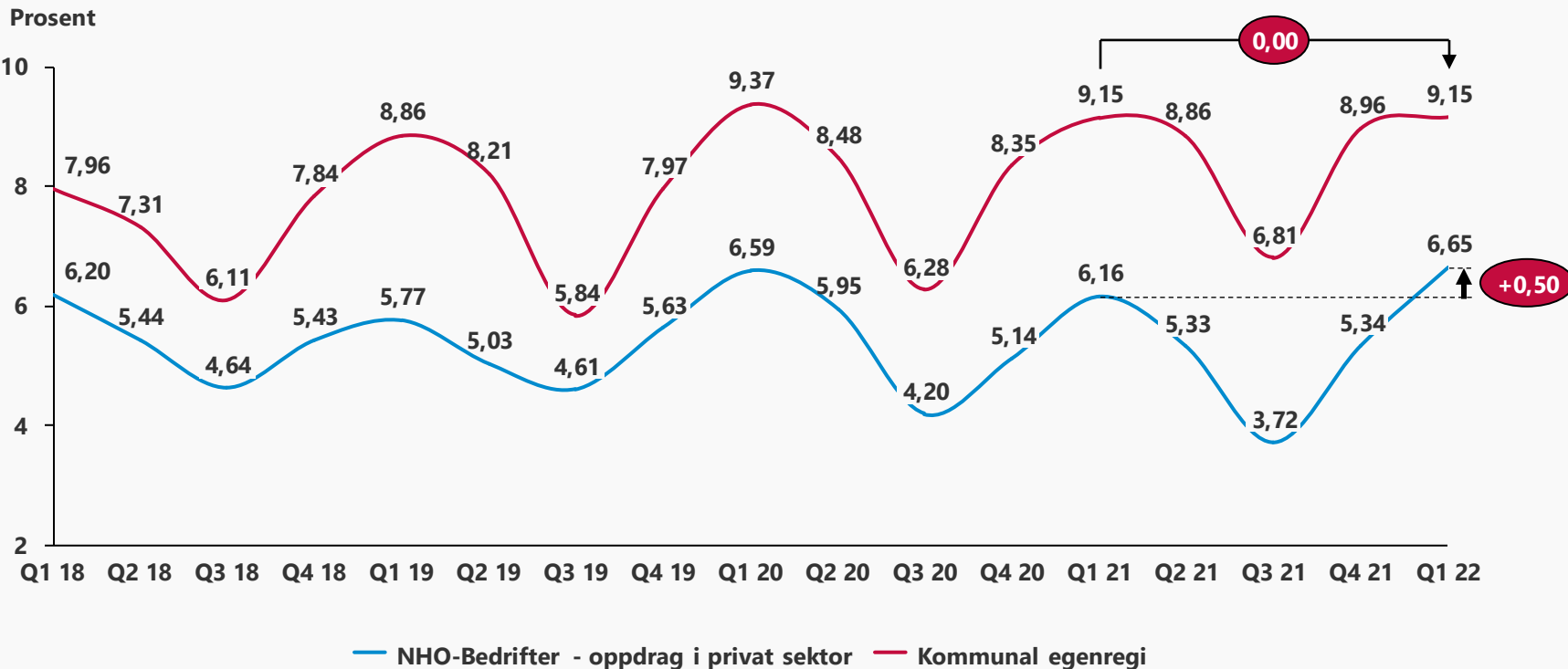
Prosent



Sykefravær – Kantine

Prosentvis legemeldt sykefravær

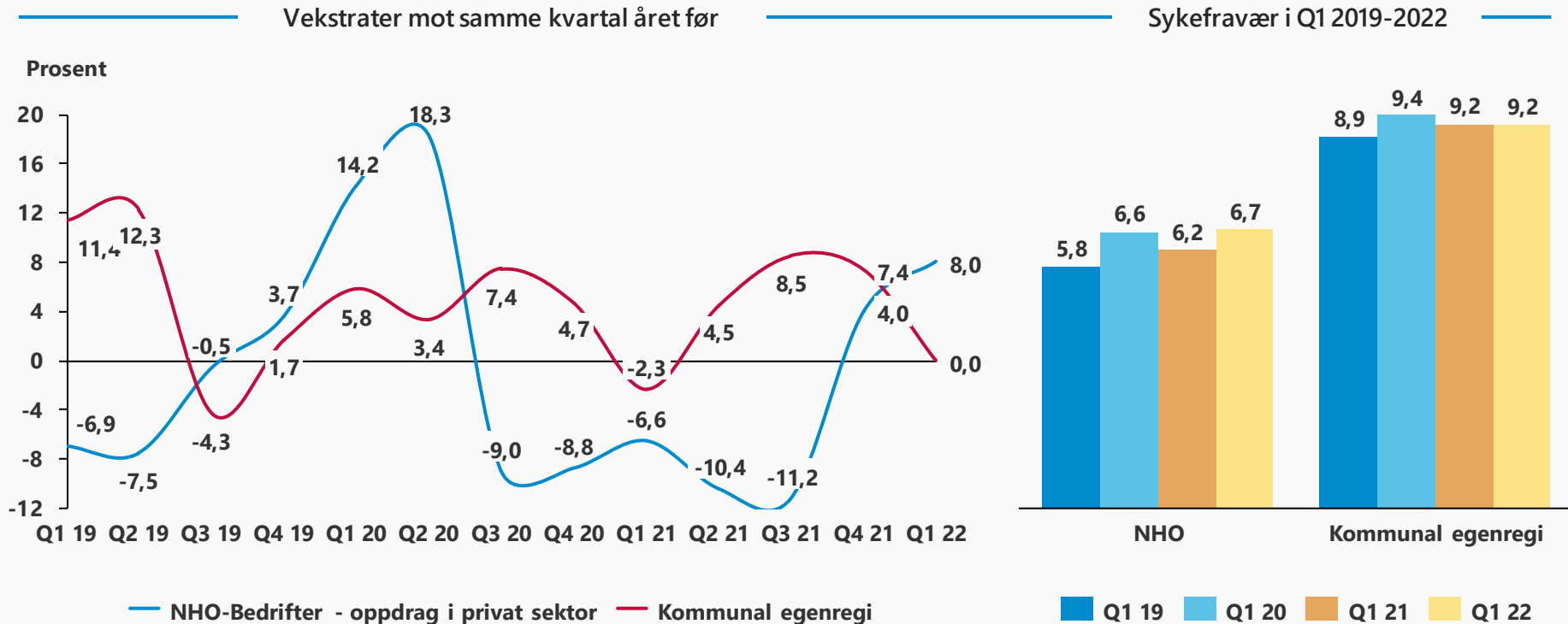
NB! Tallene vil påvirkes av koronapandemien og stort antall permitteringer i noen bransjer



Sykefravær – Kantine

Endring (%) legemeldt sykefravær fra samme kvartal forrige år

NB! Tallene vil påvirkes av koronapandemien og stort antall permitteringer i noen bransjer

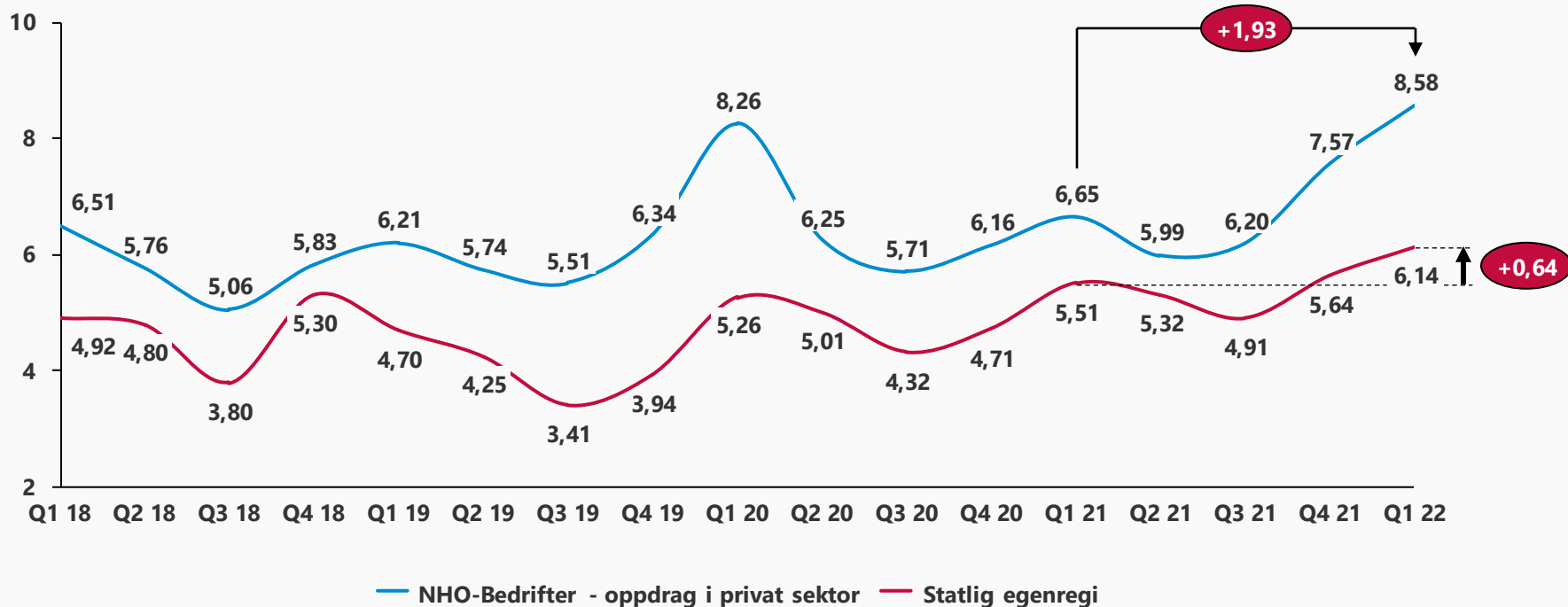


Sykefravær – Vektore

Prosentvis legemeldt sykefravær

NB! Tallene vil påvirkes av koronapandemien og stort antall permitteringer i noen bransjer

Prosent



Sykefravær – Vektore

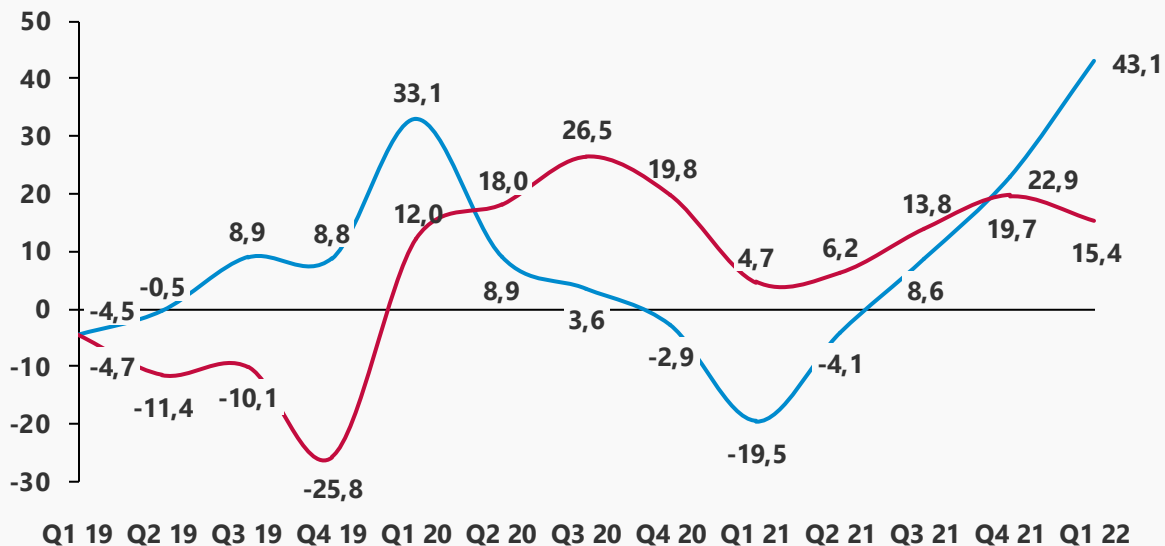
Endring (%) legemeldt sykefravær fra samme kvartal forrige år

NB! Tallene vil påvirkes av koronapandemien og stort antall permitteringer i noen bransjer

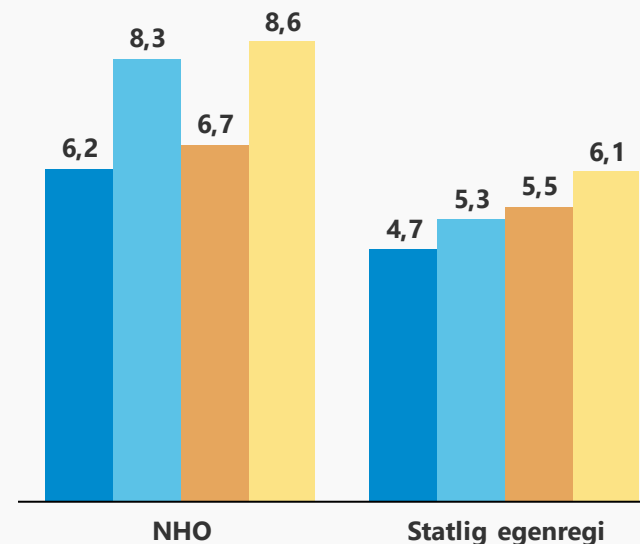
Vekstrater mot samme kvartal året før

Sykefravær i Q1 2019-2022

Prosent



— NHO-Bedrifter - oppdrag i privat sektor — Statlig egenregi



■ Q1 19 ■ Q1 20 ■ Q1 21 ■ Q1 22

