

Utvikling sykefravær

Offentlig vs privat sektor Q1 2023

Sykefravær – Oppsummering Q1 2023

NB! Tallene vil påvirkes av koronapandemien i første kvartal 2022

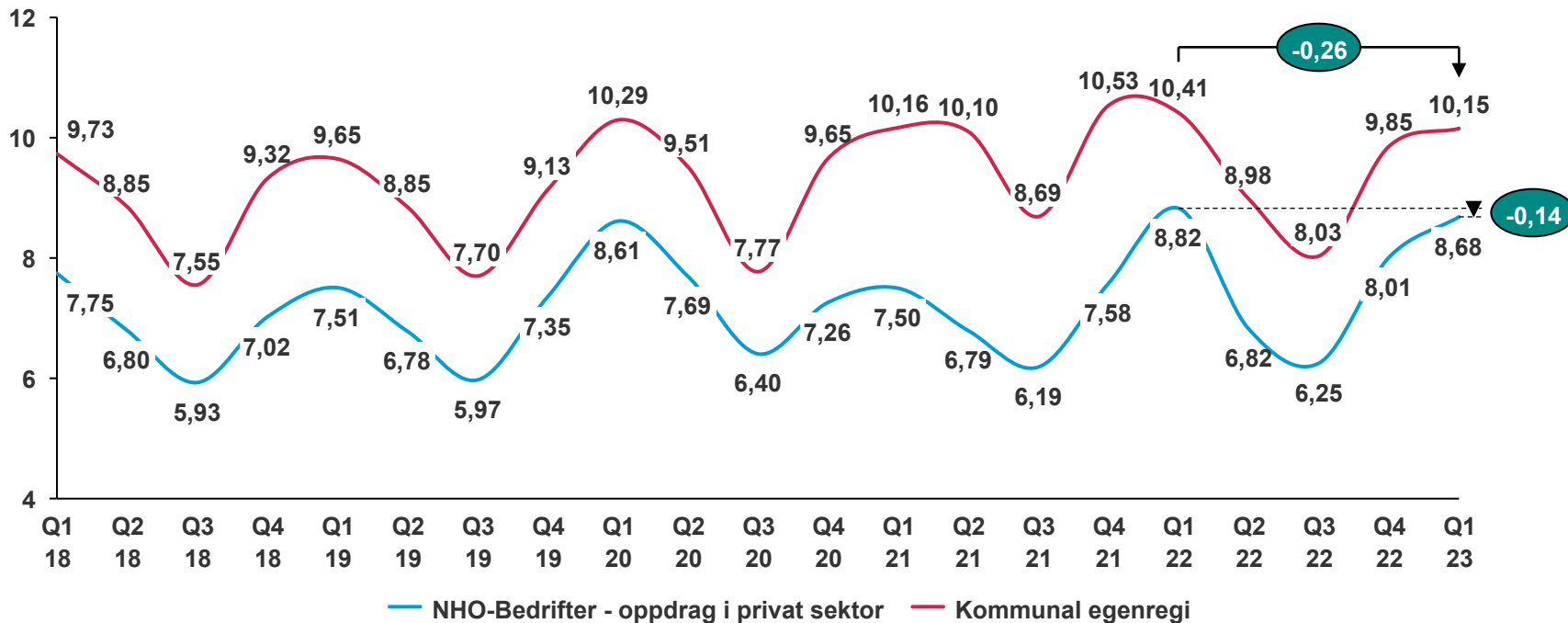
	Q1 2023	Q1 2022	Endring i pp
Legemeldt sykefraværspersent i alt alle bransjer	6,08	6,24	-0,16
Renhold i totalt	9,06	9,26	-0,20
NHO-Bedrifter - oppdrag i privat sektor	8,68	8,82	-0,14
Kommunal egenregi	10,15	10,41	-0,26
Helsearbeidere totalt	9,44	9,73	-0,29
NHO-Bedrifter - oppdrag i privat sektor	8,19	8,93	-0,74
Kommunal egenregi	10,05	10,21	-0,16
Kantine totalt	6,49	6,45	0,04
NHO-Bedrifter - oppdrag i privat sektor	6,76	6,65	0,11
Kommunal egenregi	8,90	9,15	-0,25
Vekter totalt	7,36	7,97	-0,61
NHO-Bedrifter - oppdrag i privat sektor	7,65	8,58	-0,93
Statlig egenregi	5,28	6,14	-0,86

Sykefravær – Renhold

Prosentvis legemeldt sykefravær

NB! Tallene vil påvirkes av koronapandemien og stort antall permitteringer i noen bransjer

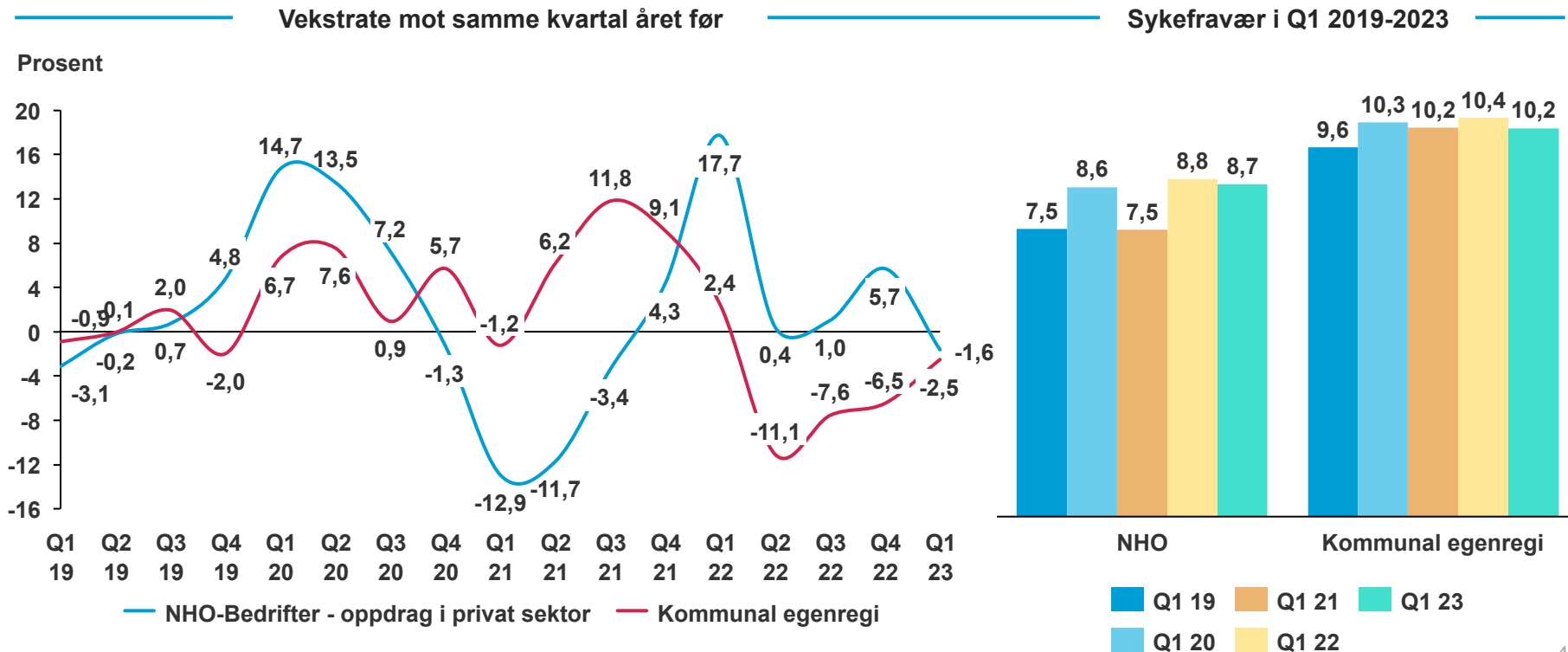
Prosent



Sykefravær – Renhold

Endring (%) legemeldt sykefravær fra samme kvartal forrige år

NB! Tallene vil påvirkes av koronapandemien og stort antall permitteringer i noen bransjer

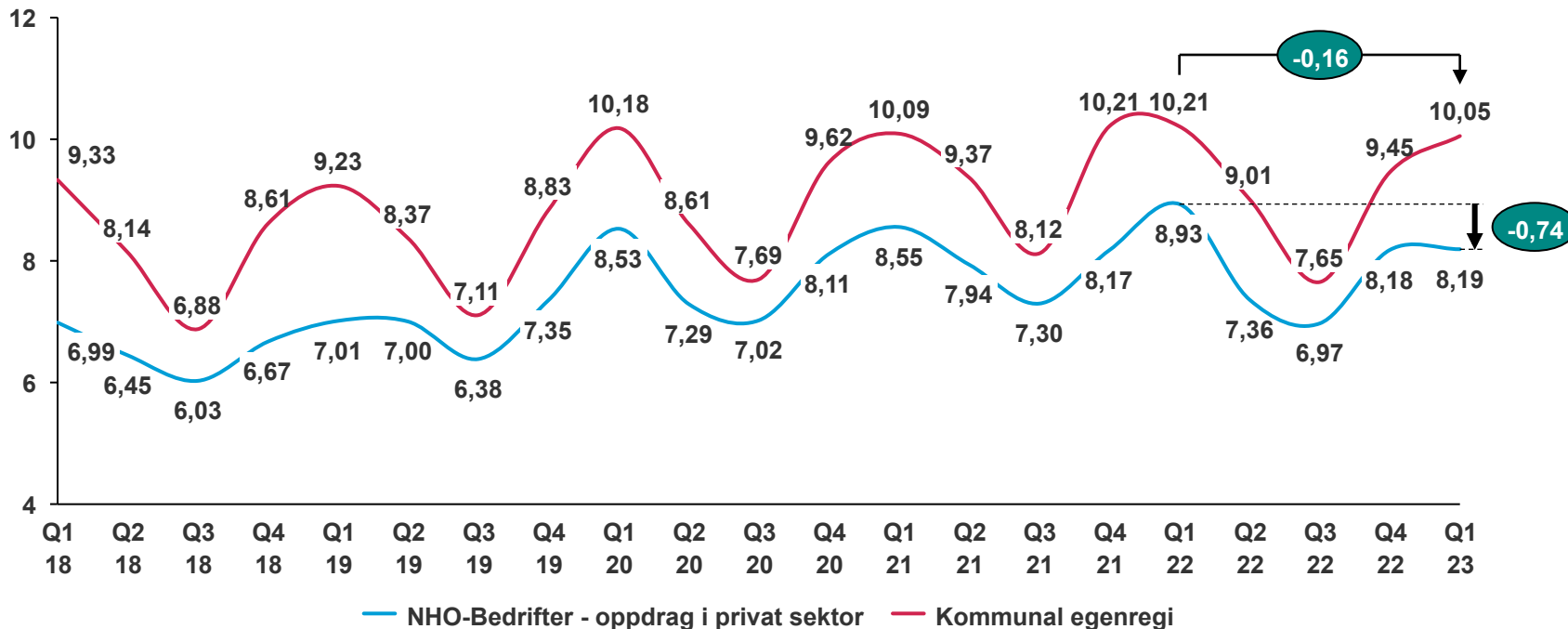


Sykefravær – Helsearbeidere

Prosentvis legemeldt sykefravær

NB! Tallene vil påvirkes av koronapandemien og stort antall permitteringer i noen bransjer

Prosent



Sykefravær – Helsearbeidere

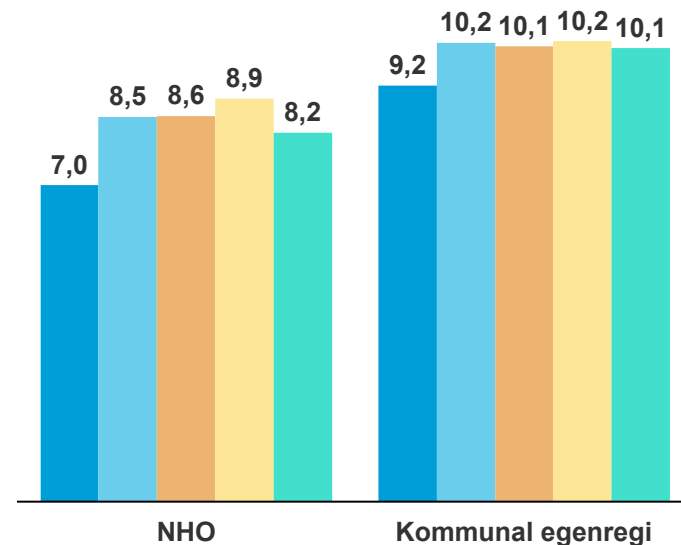
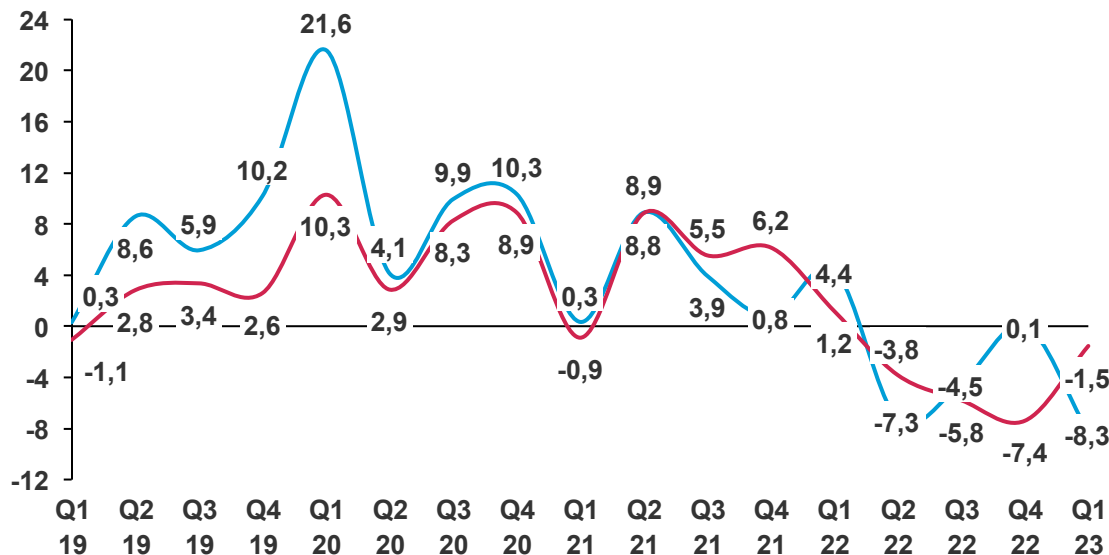
Endring (%) legemeldt sykefravær fra samme kvartal forrige år

NB! Tallene vil påvirkes av koronapandemien og stort antall permitteringer i noen bransjer

Vekstrate mot samme kvartal året før

Sykefravær i Q1 2019-2023

Prosent



— NHO-Bedrifter - oppdrag i privat sektor — Kommunal egenregi

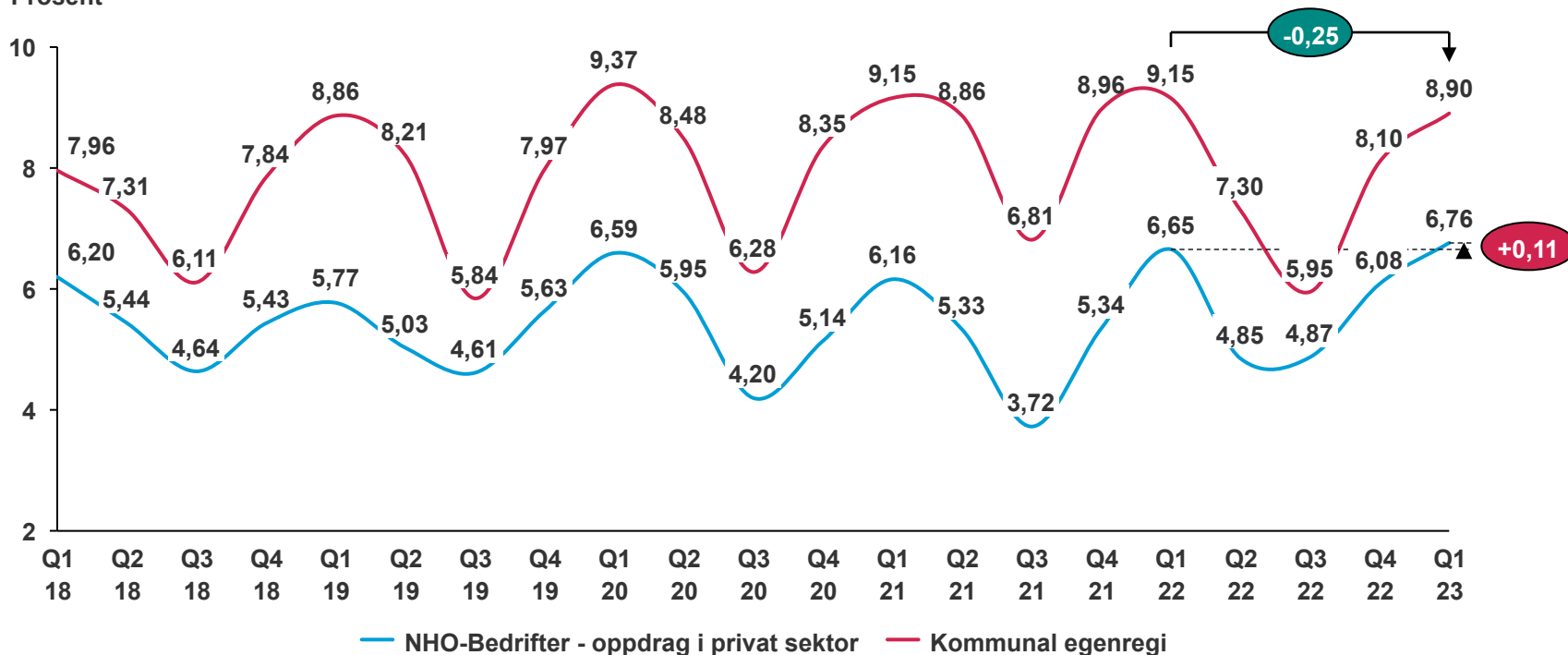
■ Q1 19 ■ Q1 21 ■ Q1 23
■ Q1 20 ■ Q1 22

Sykefravær – Kantine

Prosentvis legemeldt sykefravær

NB! Tallene vil påvirkes av koronapandemien og stort antall permitteringer i noen bransjer

Prosent



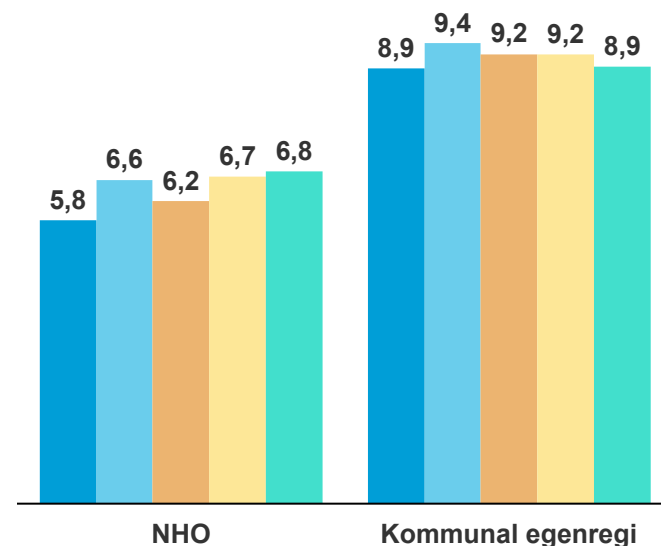
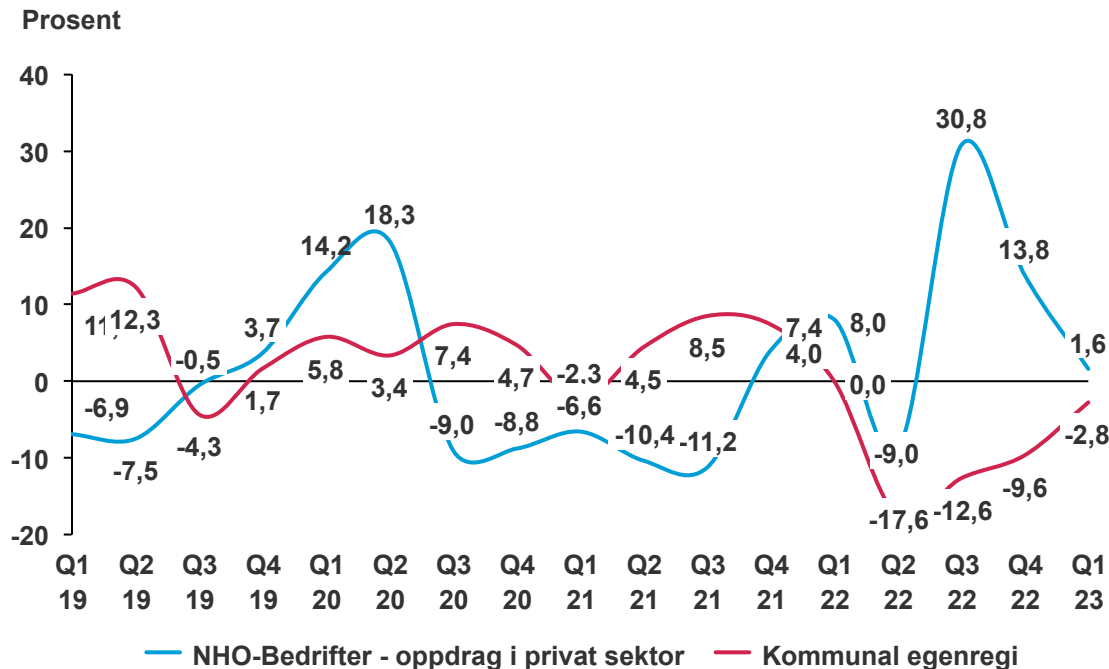
Sykefravær – Kantine

Endring (%) legemeldt sykefravær fra samme kvartal forrige år

NB! Tallene vil påvirkes av koronapandemien og stort antall permitteringer i noen bransjer

Vekstrate mot samme kvartal året før

Sykefravær i Q1 2019-2023

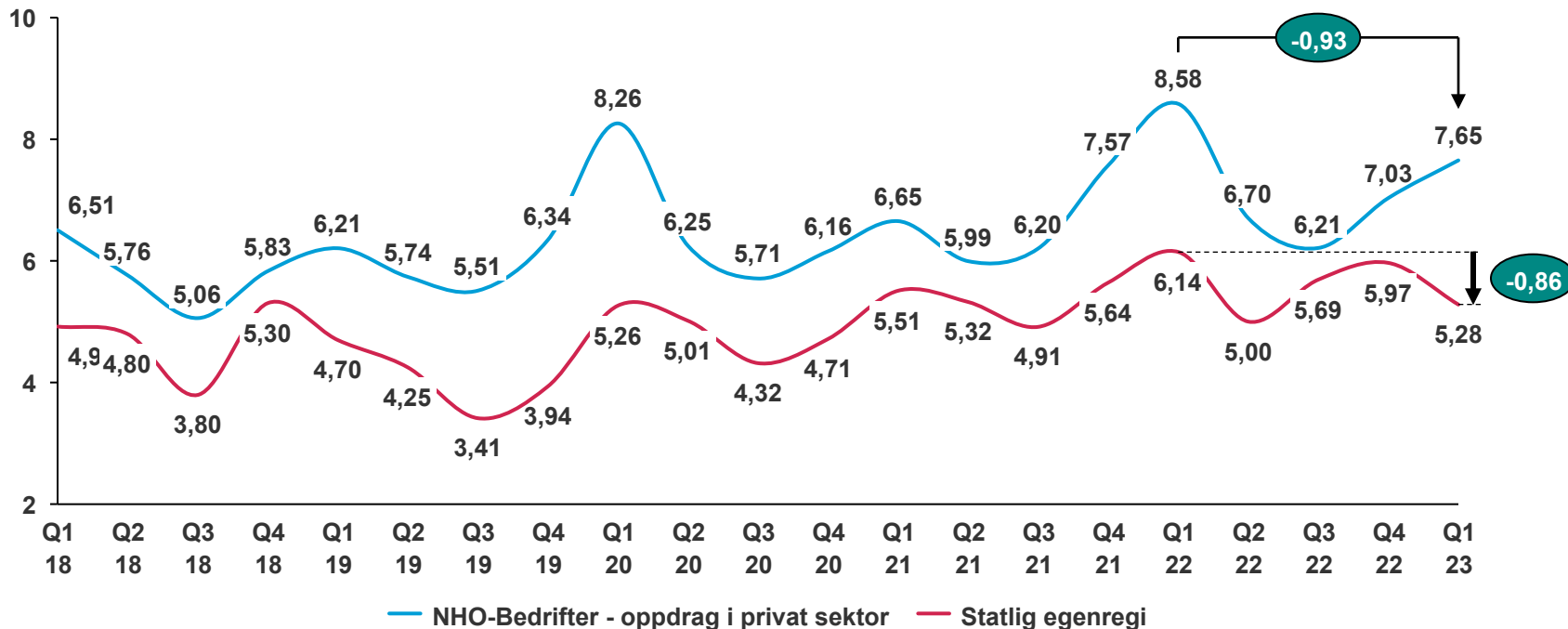


Sykefravær – Vektene

Prosentvis legemeldt sykefravær

NB! Tallene vil påvirkes av koronapandemien og stort antall permitteringer i noen bransjer

Prosent



Sykefravær – Vektore

Endring (%) legemeldt sykefravær fra samme kvartal forrige år

NB! Tallene vil påvirkes av koronapandemien og stort antall permitteringer i noen bransjer

Vekstrate mot samme kvartal året før

Sykefravær i Q1 2019-2023

Prosent

