

Utvikling sykefravær

Offentlig vs privat sektor Q4 2021

Knut Erik Rekdal / ker@nhosh.no
03032022

Sykefravær – Oppsummering Q4 2021

NB! Tallene vil påvirkes av koronapandemien og stort antall permitteringer i noen bransjer

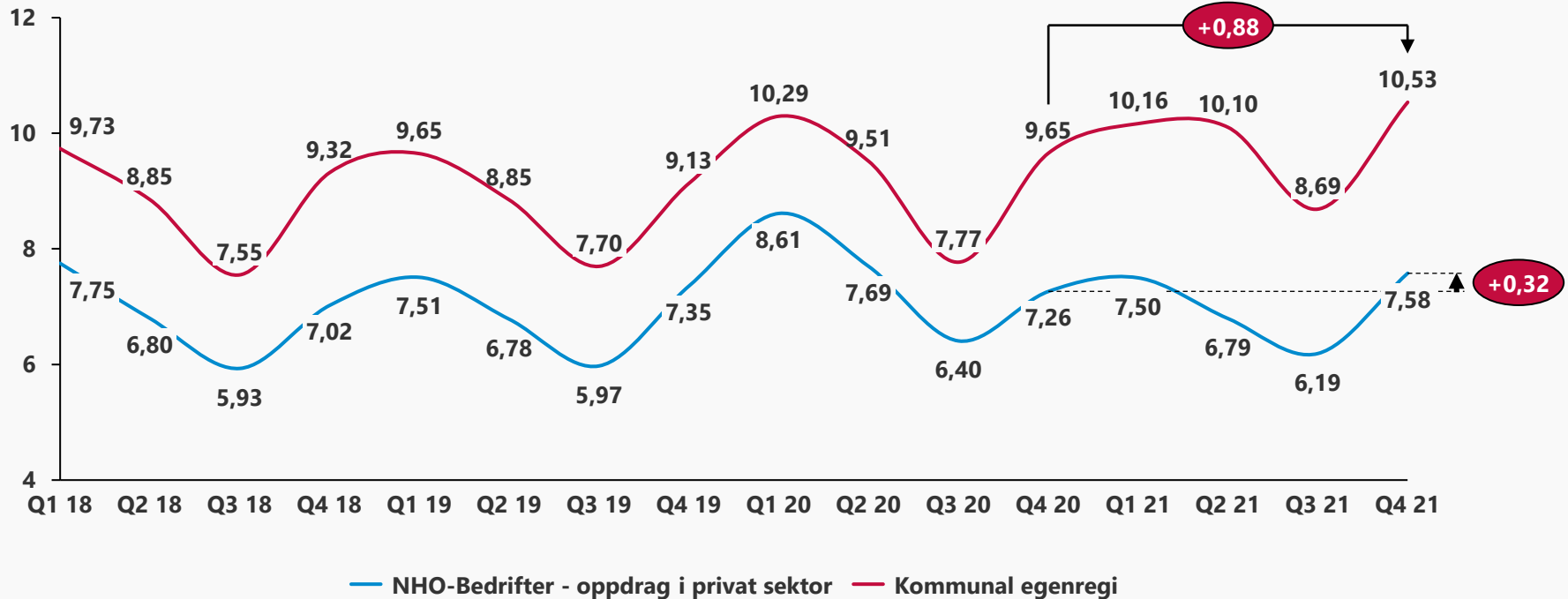
	Q4 2021	Q4 2020	Endring i pp
Legemeldt sykefraværspersent i alt alle bransjer	5,86	5,45	0,40
Renhold	8,54	7,97	0,57
NHO-Bedrifter - oppdrag i privat sektor	7,58	7,26	0,32
Kommunal egenregi	10,53	9,65	0,88
Helsearbeidere	9,58	8,99	0,59
NHO-Bedrifter - oppdrag i privat sektor	8,17	8,11	0,06
Kommunal egenregi	10,21	9,62	0,59
Kantine	5,53	5,45	0,08
NHO-Bedrifter - oppdrag i privat sektor	5,34	5,14	0,21
Kommunal egenregi	8,96	8,35	0,62
Vekter	7,09	5,96	1,14
NHO-Bedrifter - oppdrag i privat sektor	7,57	6,16	1,41
Statlig egenregi	5,64	4,71	0,93

Sykefravær – Renhold

Prosentvis legemeldt sykefravær

NB! Tallene vil påvirkes av koronapandemien og stort antall permitteringer i noen bransjer

Prosent



Sykefravær – Renhold

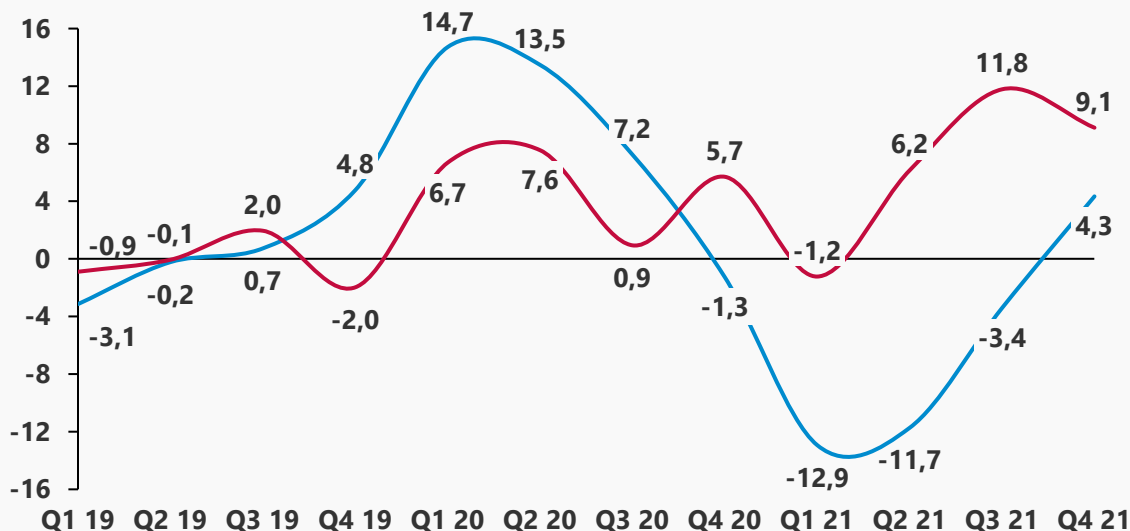
Endring (%) legemeldt sykefravær fra samme kvartal forrige år

NB! Tallene vil påvirkes av koronapandemien og stort antall permitteringer i noen bransjer

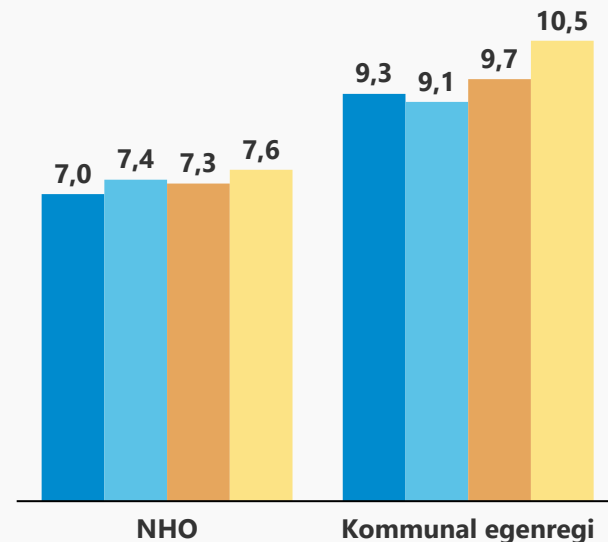
Vekstrater mot samme kvartal året før

Sykefravær i Q4 2018-2021

Prosent



— NHO-Bedrifter - oppdrag i privat sektor — Kommunal egenregi



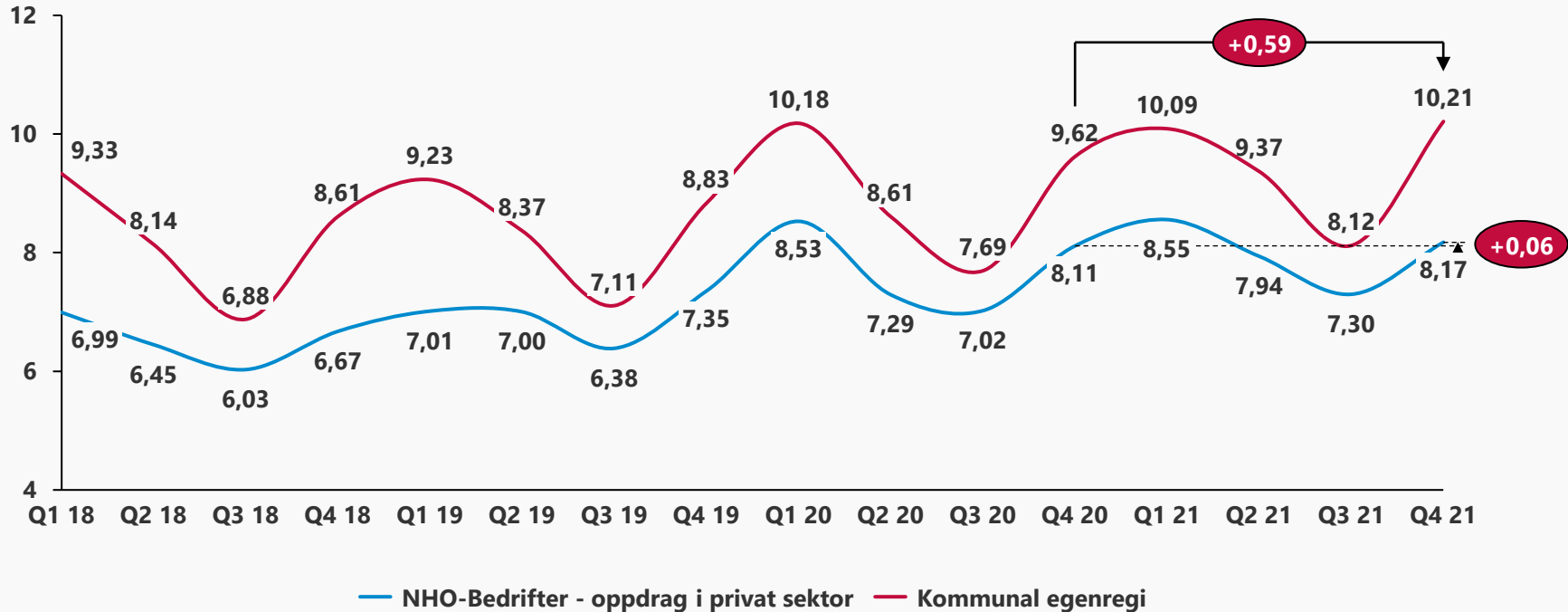
■ Q4 18 ■ Q4 19 ■ Q4 20 ■ Q4 21

Sykefravær – Helsearbeidere

Prosentvis legemeldt sykefravær

NB! Tallene vil påvirkes av koronapandemien og stort antall permitteringer i noen bransjer

Prosent



Sykefravær – Helsearbeidere

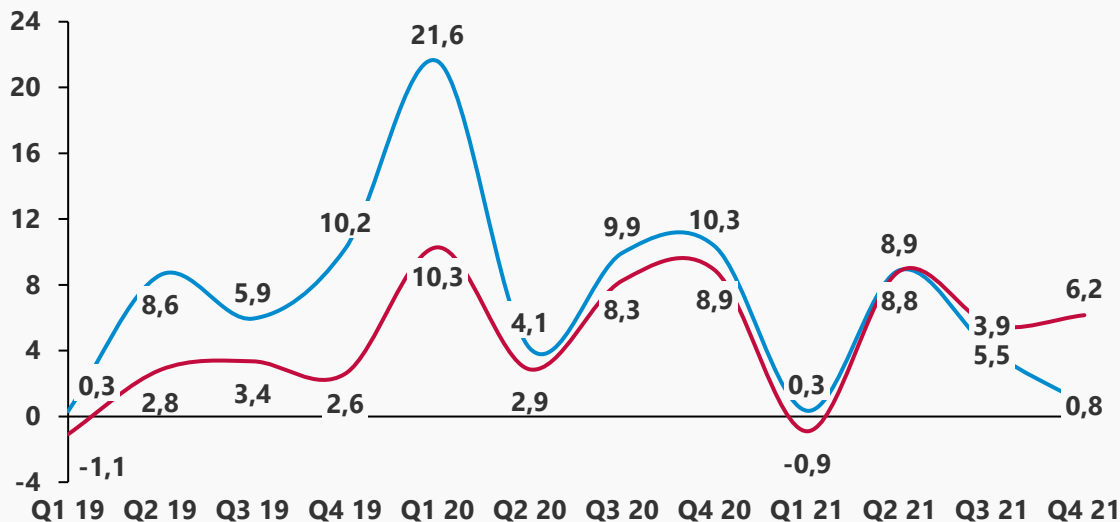
Endring (%) legemeldt sykefravær fra samme kvartal forrige år

NB! Tallene vil påvirkes av koronapandemien og stort antall permitteringer i noen bransjer

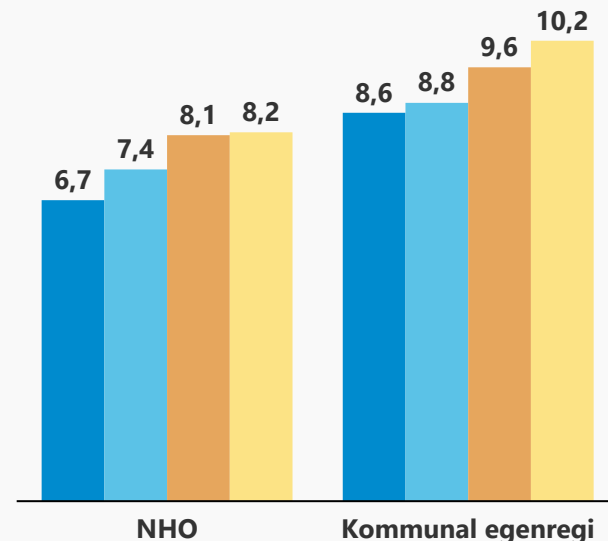
Vekstrater mot samme kvartal året før

Sykefravær i Q4 2018-2021

Prosent



— NHO-Bedrifter - oppdrag i privat sektor — Kommunal egenregi



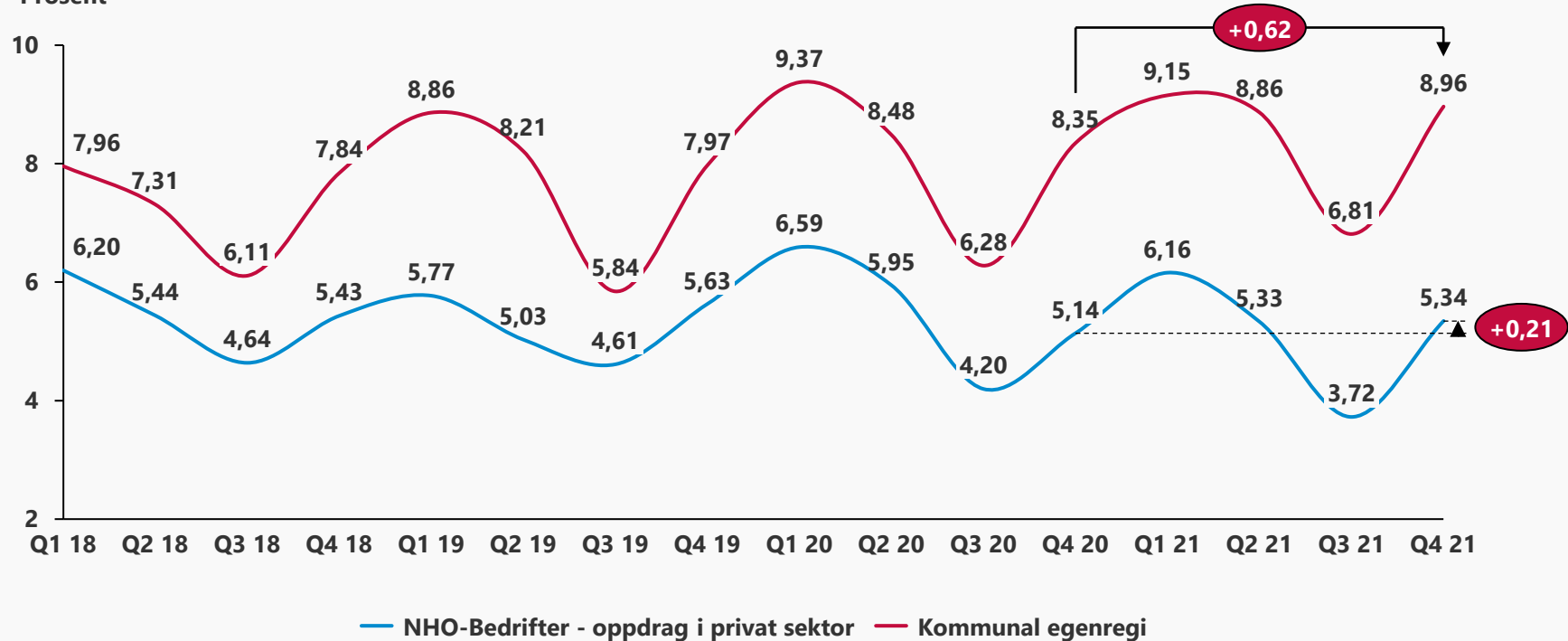
■ Q4 18 ■ Q4 19 ■ Q4 20 ■ Q4 21

Sykefravær – Kantine

Prosentvis legemeldt sykefravær

NB! Tallene vil påvirkes av koronapandemien og stort antall permitteringer i noen bransjer

Prosent



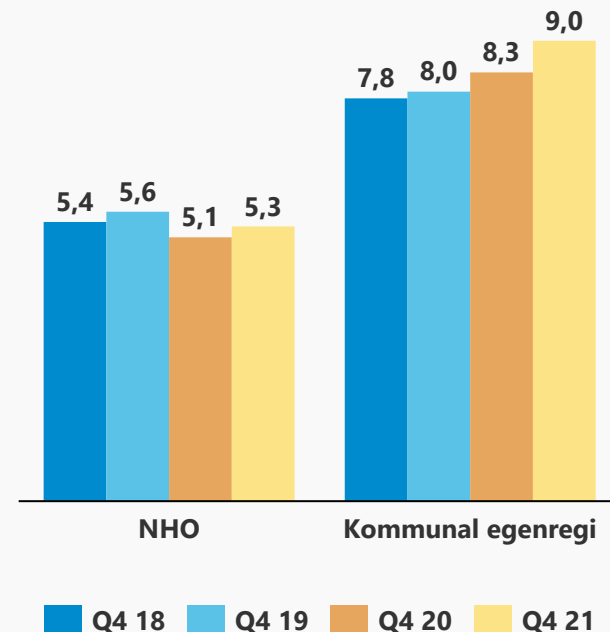
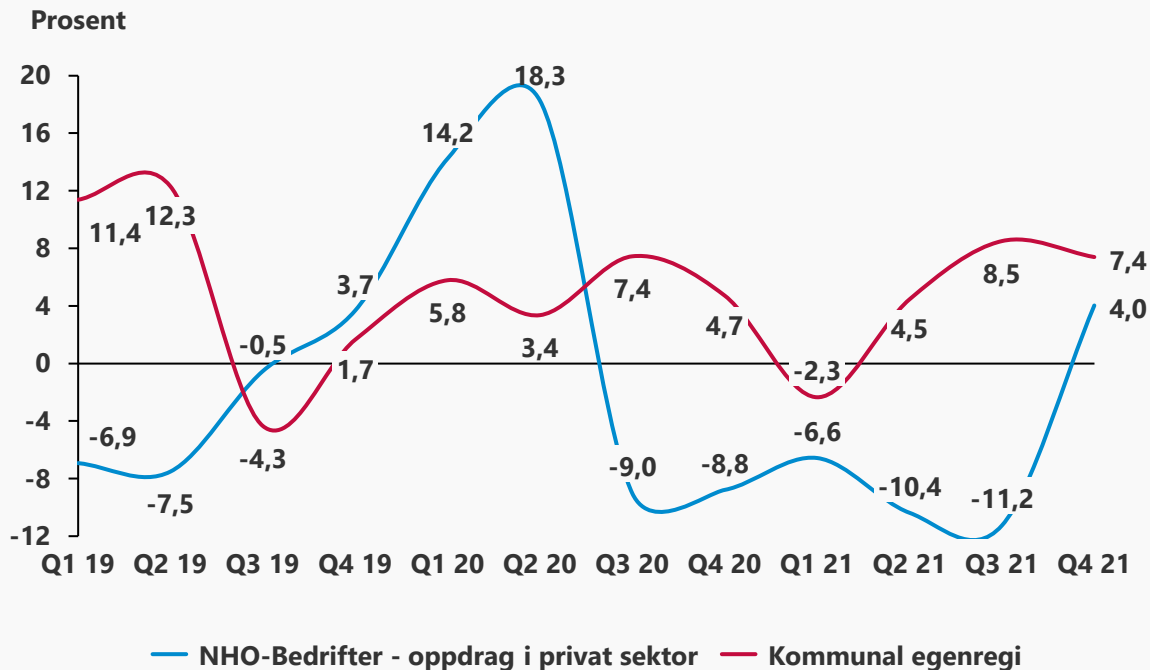
Sykefravær – Kantine

Endring (%) legemeldt sykefravær fra samme kvartal forrige år

NB! Tallene vil påvirkes av koronapandemien og stort antall permitteringer i noen bransjer

Vekstrater mot samme kvartal året før

Sykefravær i Q4 2018-2021

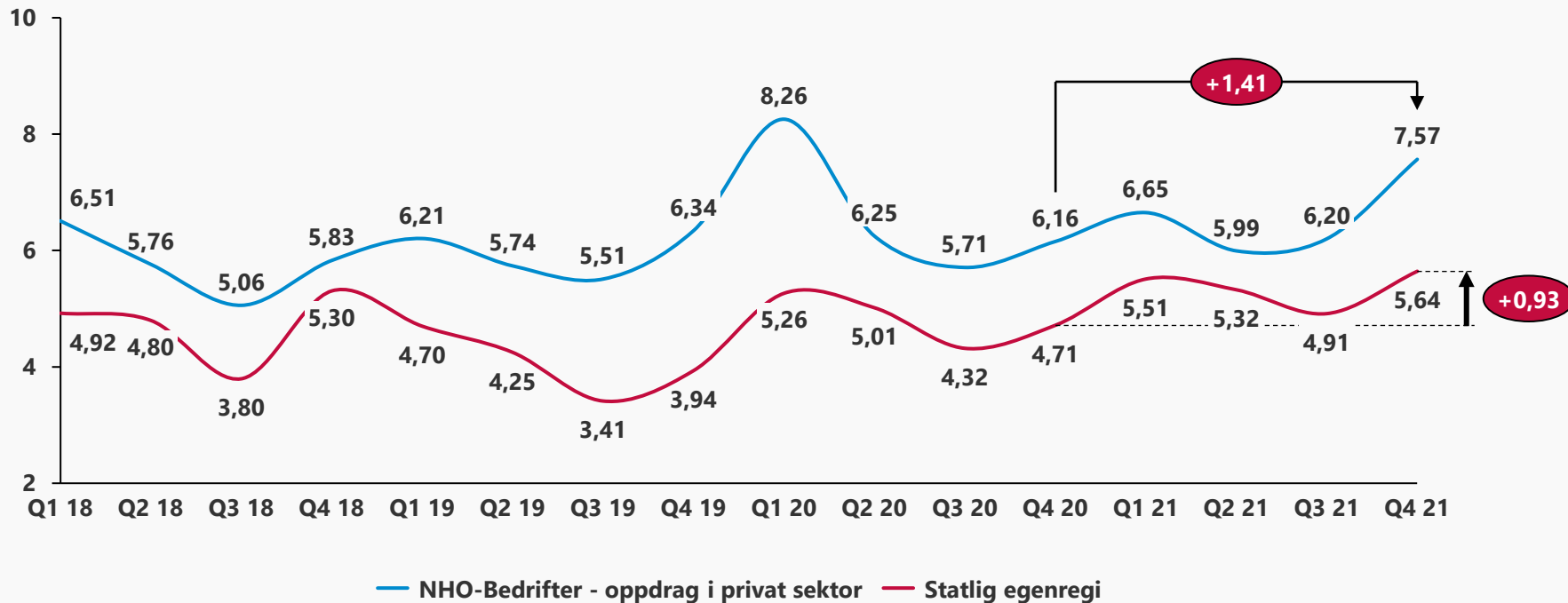


Sykefravær – Vektore

Prosentvis legemeldt sykefravær

NB! Tallene vil påvirkes av koronapandemien og stort antall permitteringer i noen bransjer

Prosent



Sykefravær – Vektore

Endring (%) legemeldt sykefravær fra samme kvartal forrige år

NB! Tallene vil påvirkes av koronapandemien og stort antall permitteringer i noen bransjer

Vekstrater mot samme kvartal året før

Sykefravær i Q4 2018-2021

