

Sykefraværsstatistikk

Offentlig vs privat sektor

Q4 2020

TALLENE VIL VÆRE PÅVIRKET AV KORONASITUASJONEN OG EN STOR ANDEL PERMITTERING I FLERE BRANSJER

OPPSUMMERING YRKER, OFFENTLIG OG PRIVAT SEKTOR:

	Q4 2019	Q4 2020	ENDRING %P
LEGEMELDT SYKEFRAVÆRSPROSENT I ALT ALLE	5,3 %	5,5 %	0,2 %
RENHOLD	7,6 %	7,9 %	0,3 %
<i>KOMMUNAL egenregi</i>	9,1 %	9,7 %	0,6 %
<i>NHO-BEDRIFTER - oppdrag i privat sektor</i>	7,6 %	7,4 %	-0,2 %
HEL SEARBEIDERE	8,3 %	8,9 %	0,7 %
<i>KOMMUNAL egenregi</i>	8,8 %	9,6 %	0,8 %
<i>NHO-BEDRIFTER - oppdrag i privat sektor</i>	7,3 %	8,0 %	0,7 %
KANTINE	5,4 %	5,5 %	0,1 %
<i>KOMMUNAL egenregi</i>	7,7 %	8,1 %	0,4 %
<i>NHO-BEDRIFTER - oppdrag i privat sektor</i>	5,9 %	5,3 %	-0,6 %
VEKTER	6,2 %	6,1 %	-0,1 %
<i>STATLIG egenregi</i>	3,9 %	4,7 %	0,8 %
<i>NHO-BEDRIFTER - oppdrag i privat sektor</i>	6,8 %	6,4 %	-0,4 %

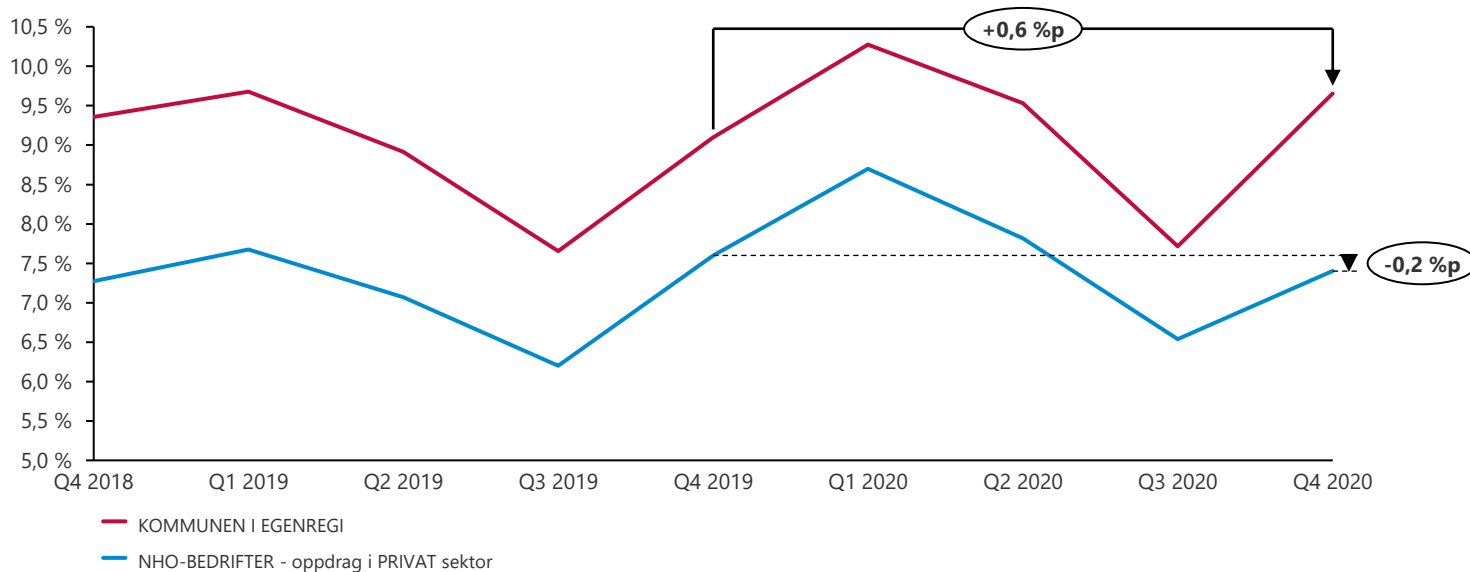
Kilde: SSB

Sykefravær – Renhold

RENHOLD

Prosentvis legemeldt sykefravær
Q4 2018 – Q4 2020

TALLENE VIL VÆRE PÅVIRKET AV KORONASITUASJONEN OG EN
STOR ANDEL PERMITTERING I FLERE BRANSJER

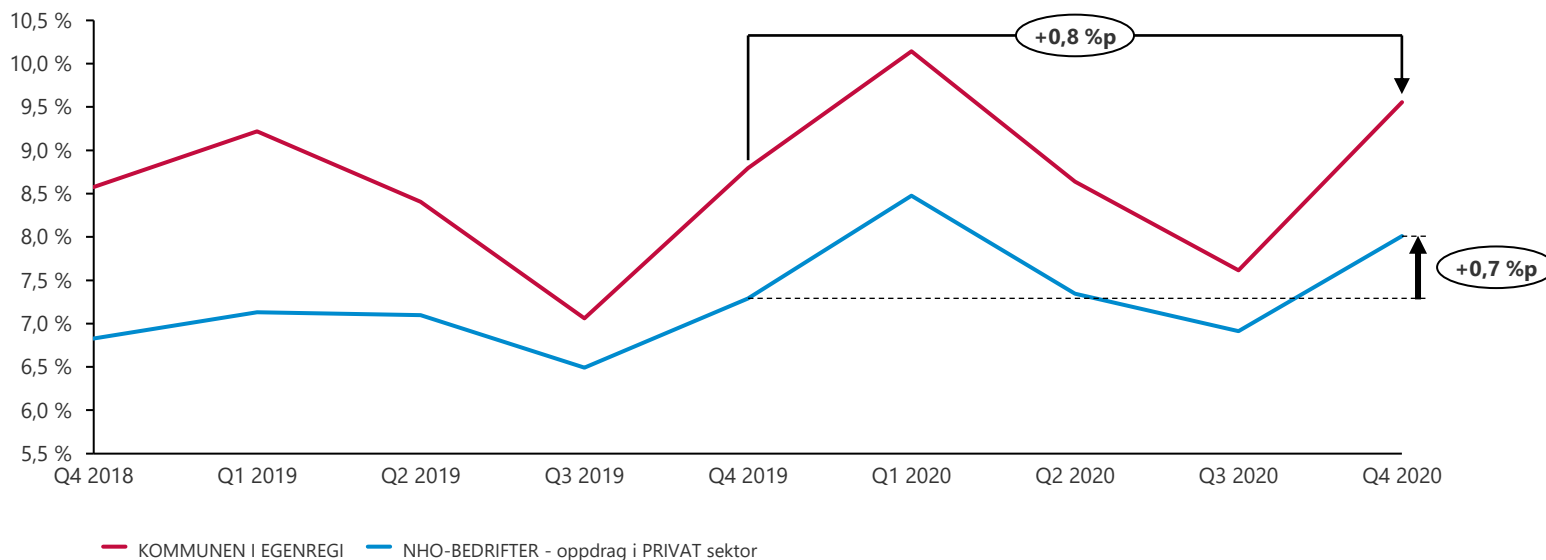


Sykefravær – Helsearbeidere

HELSEARBEIDERE*

Prosentvis legemeldt sykefravær
Q4 2018 – Q4 2020

TALLENE VIL VÆRE PÅVIRKET AV KORONASITUASJONEN OG EN
STOR ANDEL PERMITTERING I FLERE BRANSJER



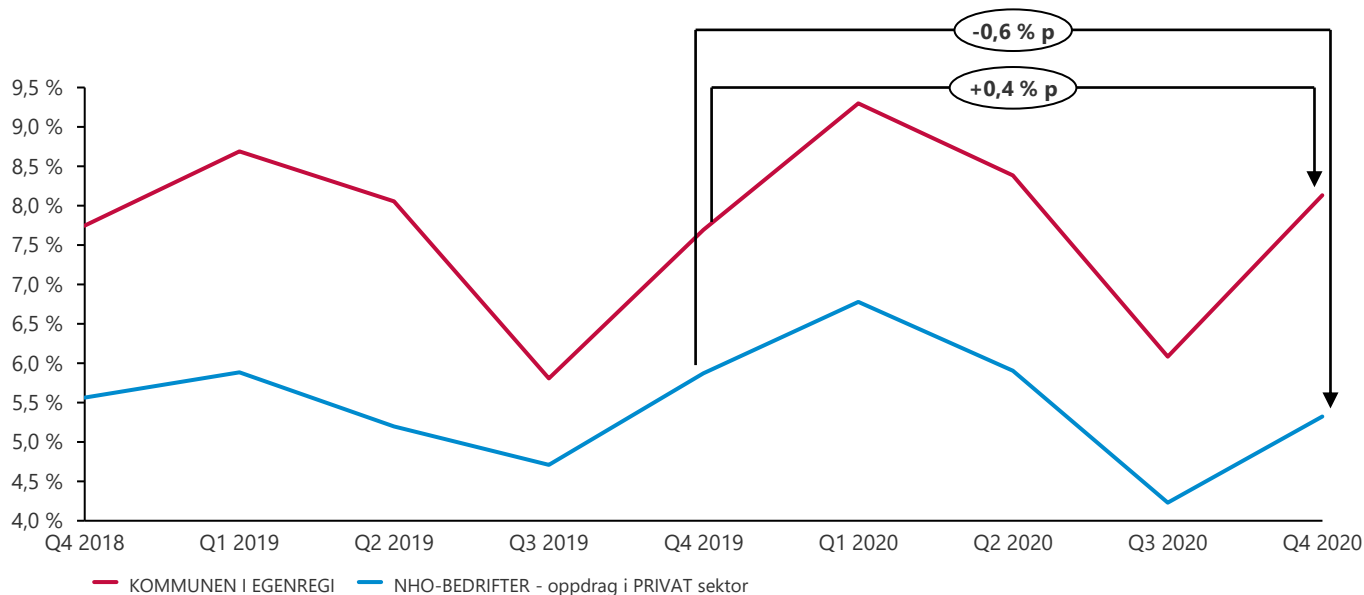
*(spesialsykepleiere, jordmødre, sykepleiere, vernepleiere, helsefagarbeidere, hjemmehjelper, andre pleiemedarbeidere)

Sykefravær – Kantine

KJØKKENASSISTENTER

Prosentvis legemeldt sykefravær
 Q4 2018 – Q4 2020

TALLENE VIL VÆRE PÅVIRKET AV KORONASITUASJONEN OG EN
 STOR ANDEL PERMITTERING I FLERE BRANSJER



Sykefravær – Vekter

VEKTERE

Prosentvis legemeldt sykefravær
 Q4 2018 – Q4 2020

TALLENE VIL VÆRE PÅVIRKET AV KORONASITUASJONEN OG EN
 STOR ANDEL PERMITTERING I FLERE BRANSJER

